



Associazione delle organizzazioni di ingegneria
di architettura e di consulenza tecnico-economica



OICE/INFORMATEL

OSSERVATORIO MENSILE SUI BANDI DI GARA PUBBLICI PER SERVIZI DI INGEGNERIA E ARCHITETTURA, INIZIATIVE DI PROJECT FINANCING E APPALTI DI PROGETTAZIONE E LAVORI

INDICE

1) I risultati dell'Osservatorio fino al 31 agosto (sintesi)	pag. 2
2) Bandi di gara europei per servizi di ingegneria	“ 11
3) Bandi di gara italiani per servizi di ingegneria	
a) “sopra soglia” e “sotto soglia”	“ 12
b) sola progettazione, "sopra soglia" e "sotto soglia"	“ 13
c) per classi di importo, in numero e percentuale	“ 14
d) per settore	“ 15
e) per stazione appaltante	“ 16
f) per regione	“ 17
g) aggiudicazione gare italiane	“ 18
4) Rilevazione iniziative in partenariato pubblico - privato (Bandi per project financing)	“ 24
5) Bandi di gara di progettazione con lavori (Appalti integrati, general contractor)	“ 25
6) Azioni Oice per la correttezza dei bandi	“ 26

**di Luigi Antinori
con la collaborazione di Alessandra Giordani**

AGGIORNAMENTO AL 31 AGOSTO 2023

Roma
6 settembre 2023

L'Osservatorio completo è visibile nel sito Internet dell'Oice www.oice.it

1) I RISULTATI DELL'OSSERVATORIO FINO AD AGOSTO 2023

Sintesi

Appalti pubblici italiani per servizi di architettura ed ingegneria

Crolla nel mese di agosto il mercato pubblico dei servizi di architettura e ingegneria: infatti nel mese sono stati rilevati solo 98 bandi, il numero più basso dall'inizio della rilevazione dell'osservatorio nel 1996, per 175,4 milioni, rispetto ad agosto 2022 le gare cadono del 77,8% in numero e del 34,0% in valore; mentre rispetto al precedente mese di luglio le gare diminuiscono del 41,3% in numero e del 18,1% in valore. Le gare per servizi di progettazione pubblicate sulla gazzetta europea sono 53, il numero mensile più basso degli ultimi sei anni.

Nel bimestre di luglio e agosto si è determinato un vero blocco del mercato per cui rileviamo la rarefazione delle gare di piccolo importo, quelle sopra la soglia europea nel mese di agosto raccolgono il 76,5% del numero e il 98,7% del valore, analoghi valori nel mese di luglio.

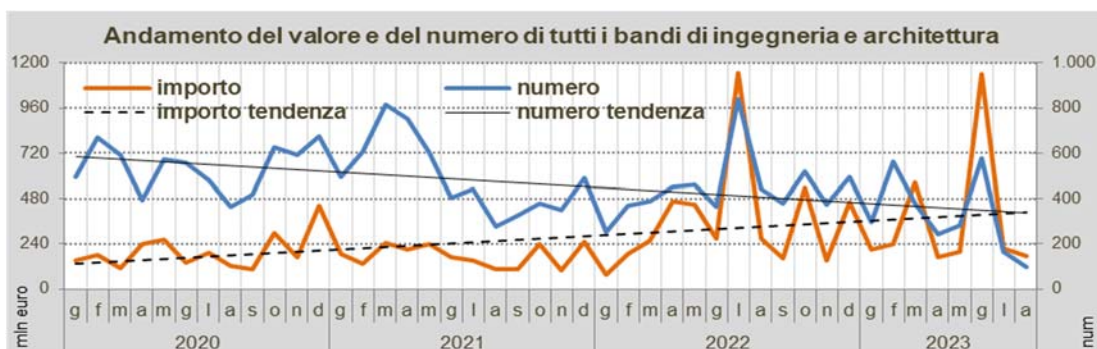
Nel mese di agosto sempre alta la quota dei bandi per accordi quadro: ne sono stati rilevati 11 (9 a luglio), per 45,6 milioni di euro (63,4 milioni a luglio), pari all'11,2% del numero e al 26,0% del valore sul totale dei bandi del mese.

Nei primi otto mesi del 2023 il mercato dei servizi di architettura e ingegneria torna in campo negativo, i bandi sono stati 2.604 con un valore di 2.915,6 milioni di euro, -27,1% in numero e -6,4% in valore sui primi otto mesi del 2022.

Nel bimestre estivo di luglio e agosto il numero dei bandi arriva appena a 265, contro gli 860 del bimestre precedente di maggio e giugno con un calo del 69,2%, e il valore si ferma a 389,5 milioni, contro i 1.341,7 milioni del precedente bimestre, -71,0%.

Sempre nel bimestre estivo di luglio e agosto per tutti i servizi tecnici e appalti integrati per interventi a valere su risorse del PNRR censite 366 gare, con 192,0 milioni di servizi tecnici e 3.054,9 milioni di lavori, nel precedente bimestre di maggio e giugno le gara erano state 605, con 483,3 milioni di servizi tecnici e 11.318,4 milioni di lavori, il numero è sceso del 39,5%, il valore dei servizi tecnici calato del 60,3% e il valore dei lavori del 73,0%.

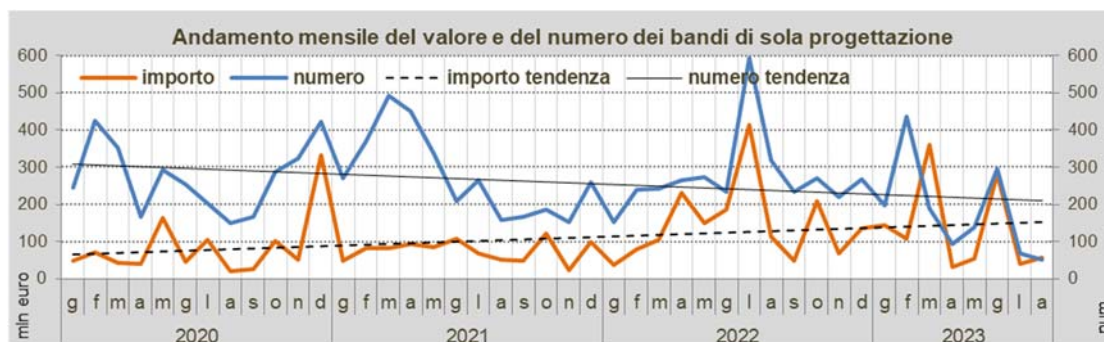
Gli accordi quadro rilevati nel otto mesi sono stati 364, per un valore di 1.402,8 milioni di euro, rispetto ai primi otto mesi del 2022, -35,3% in numero e -26,1% in valore.



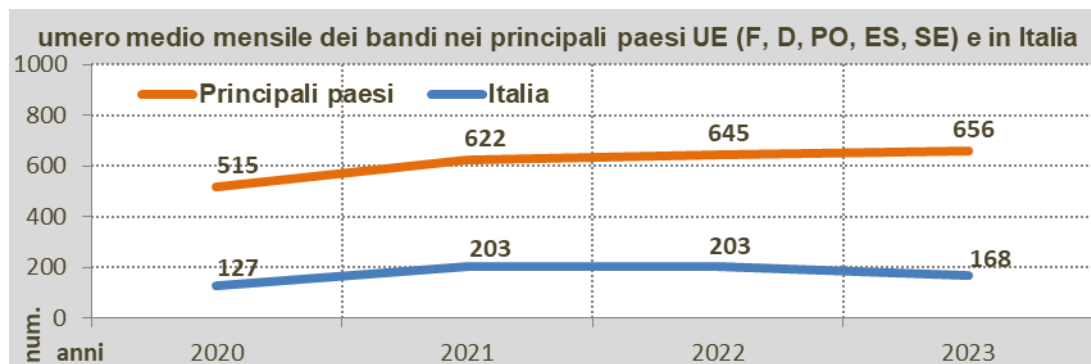
In forte calo nel mese di agosto anche la quota del mercato dei servizi di ingegneria e architettura che riguarda la sola progettazione, infatti nel mese le gare sono state solo 50, con un valore di 56,0 milioni di euro, rispetto al mese di agosto 2022 -84,3% in numero e -50,2% in valore. Il confronto con il precedente mese di luglio il numero calare del 26,5% e il valore crescere del 44,6%. Le gare pubblicate nella gazzetta comunitaria in agosto sono state solo 31.

Nei due mesi estivi di luglio e agosto il numero delle gare di sola progettazione è stato di appena 118, contro le 434 del precedente bimestre di maggio e giugno, - 72,8%, con un valore di 94,7 milioni, contro i 334,4 milioni dei due mesi precedenti, - 71,7%.

Nei primi otto mesi del 2023 i dati dei servizi di sola progettazione sono in forte calo: 1.467 bandi con un valore di 1.072,4 milioni di euro, -36,7% in numero e -18,1% in valore sui primi otto mesi del 2022.



Le gare pubblicate nella gazzetta comunitaria dai paesi della UE nel mese di agosto sono state 3.539, in calo del 4,4% rispetto ad agosto 2022. Tra queste quelle italiane sono 53 che, sempre rispetto ad agosto 2022, calano del 70,6% in numero, mentre il loro valore, 136,2 milioni di euro, cala del 30,9%.



Iniziative in partenariato pubblico – privato

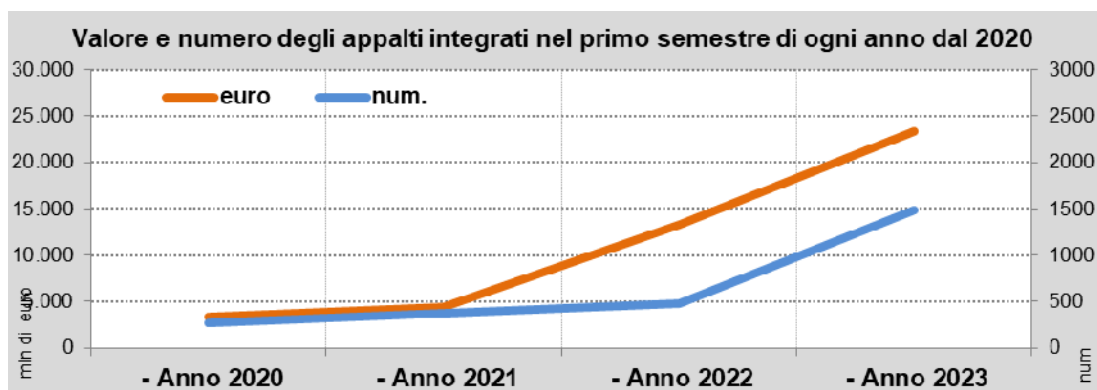
Nel mese di agosto 2023 rilevati 8 avvisi di ricerca promotori, erano stati 9 nel agosto 2022. Le gare su proposta del promotore sono state 8 (44 nel agosto 2022). Nel mese appena trascorso 7 le aggiudicazioni rilevate (nessuna nel agosto 2022).

Nessuna gara per concessioni di esecuzione e gestione rilevata nel mese.

Gare per appalti integrati

I bandi per appalti integrati rilevati in agosto sono stati 144, tutti con valore noto per 1.014,8 milioni di euro di lavori, il valore dei servizi è stimato in 40,7 milioni di euro. Rispetto al mese

di agosto 2022 il numero dei bandi cresce del 119,7%, il valore dei lavori del 27,0%, e il valore dei servizi di architettura e ingegneria compreso nelle gare cresce dell'83,3%.



Bandi per tutti i servizi di ingegneria e architettura

Le classi d'importo

Il confronto nel numero delle gare tra i primi otto mesi del 2023 e del 2022 per quelle di piccolo importo, riunite nella classe "sotto i 100.000 euro", mostra un calo del 42,5%, nel 2022 in questa classe era raccolto il 38,6% dei bandi pubblicati, nel 2023 la percentuale è al 30,5%. La classe "da 100.000 a 200.000 euro" cala del 26,2% e rispetto al numero totale dei bandi pubblicati, la percentuale passa dal 15,6% nel 2022 al 15,8% nel 2023. La classe dei bandi di grande importo "oltre 200.000 euro" cala del 14,4% e, rispetto al numero totale dei bandi pubblicati, passa dal 45,8% del 2022 al 53,7% del 2023.

Sempre nel confronto tra i primi otto mesi del 2023 e il 2022 ma in termini di valore, la classe "sotto i 100.000 euro" scende del 39,0% e, rispetto al valore totale delle gare pubblicate, passa dall'1,7% del 2022 all'1,1% del 2023. La classe "da 100.000 a 200.000 euro" scende del 25,0% e, rispetto al valore totale delle gare pubblicate, passa dal 2,6% al 2,1%. La classe dei bandi di grande importo "oltre 200.000 euro" cala del 5,3% e rispetto al valore totale delle gare pubblicate passa dal 95,7% al 96,8%.

I settori

Il maggior numero di gare pubblicate nel mese di agosto 2023 ha avuto per oggetto i servizi per opere edili, 46 gare 61,7% rispetto ad agosto 2022, seguono i servizi per opere idrauliche e acquedotti (12 gare, stesso numero di agosto 2022) e i servizi per opere stradali e autostradali (10 gare, -85,9%). In termini di valore i servizi per opere edili sono al primo posto con 58,0 milioni di euro, +82,8% rispetto ad agosto 2022, seguiti dai servizi di topografia e rilievo (37,2 milioni di euro, +1043,1%) e dai servizi per opere stradali e autostradali (17,4 milioni di euro -76,1%).

Il maggior numero di gare pubblicate nei primi otto mesi del 2023 ha avuto per oggetto i servizi di per opere edili, 765 gare -16,2% rispetto al 2022, seguono i servizi per edilizia scolastica (325 gare, -39,5%) ed i servizi per opere stradali e autostradali (319 gare, -11,6%). In termini di valore i servizi per opere di stradali risultano al primo posto con 880,0 milioni di euro, +124,5% rispetto al 2022, seguiti dai servizi per opere edili (635,3 milioni di euro, -1,1%) e dai servizi di analisi e indagine (387,6 milioni di euro +210,4%).

Concorsi di progettazione e di idee

Nei primi otto mesi del 2023 i concorsi di progettazione e di idee rilevati sono stati 287 (-31,0% rispetto al 2022) per un valore dei premi di 75,9 milioni di euro (-49,8% rispetto al 2022). Rispetto al totale delle gare pubblicate i concorsi sono l'11,0% in numero e il 2,6% in valore. Negli ultimi otto mesi sono stati pubblicati 19 bandi per concorsi di idee.

Le stazioni appaltanti

Le stazioni appaltanti che hanno pubblicato più gare nel mese di agosto 2023 sono state i Comuni con 34 gare, -85,7% rispetto ad agosto 2022, seguiti dalle Concessionarie (28 gare, -30,0%) e dalle Amministrazione dello Stato (16 gare, -51,5%). Al primo posto nella graduatoria per valore, risultano le Concessionarie con 96,1 milioni di euro, +40,4% rispetto a

ad agosto 2022, seguiti dalle Amministrazioni dello Stato (34,9 milioni di euro, +4,7%) e dai Comuni (20,8 milioni di euro, -60,3%).

Le stazioni appaltanti più attive nei primi otto mesi del 2023 sono state i Comuni con 1.220 gare, -15,7% rispetto ai primi otto mesi del 2022, seguiti dalle Amministrazioni dello Stato (431 gare, -47,8%) e dalle Concessionarie (399 gare, +12,4%). Al primo posto nella classifica per valore risultano le Amministrazioni dello Stato con 1.298,2 milioni di euro, -21,5% rispetto al 2022, seguite dalle Concessionarie (720,2 milioni di euro, +38,2%) e dai Comuni (491,1 milioni di euro, +84,4%).

Le regioni

La regione in cui sono state pubblicate più gare nel mese di agosto 2023 è il Lazio con 23 gare, -28,1% su agosto 2022, seguono Puglia (18 gare, -55,3%) e Lombardia (18 gare, -62,9%). La graduatoria per valore vede al primo posto la Lombardia con 59,8 milioni di euro, +243,2% rispetto al 2022, seguita da Puglia (37,0 milioni di euro, -21,5%) e Lazio (27,8 milioni di euro, +34,4%).

La regione in cui sono state pubblicate più gare nei primi otto mesi del 2023 è il Lazio con 317 gare, -9,2% sul 2022, seguito da Campania (307 gare, +2,3%) e Sicilia (277 gare, -13,7%). La graduatoria per valore vede al primo posto il Lazio con 735,1 milioni di euro, +52,5% rispetto al 2022, seguito da Puglia (448,6 milioni di euro, +83,5%) e da Calabria (328,6 milioni di euro, +72,4%).

Le aree geografiche

Nei primi otto mesi 2023 il Meridione guida la classifica per numero gare con 867 gare, -12,4% rispetto al 2022, seguito da Centro (578 gare, -30,4%), Nord-Est (395 gare, -27,7%), Isole (389 gare, -21,6%) e dal Nord-Ovest (375 gare, -47,1%). La graduatoria per valore vede al primo posto il Meridione con 1.069,9 milioni, +38,4% rispetto al 2022, seguito dal Centro (873,8 milioni di euro, -8,1%), dal Nord-Ovest (373,3 milioni di euro, -34,5%), dal Nord-Est (348,0 milioni di euro, -26,8%) e dalle Isole (250,6 milioni di euro, -27,5%).

Le principali gare per servizi di architettura e ingegneria rilevate ad agosto

- **Alfa srl (va)** – piano di digitalizzazione ed efficientamento delle reti idriche attraverso la distrettualizzazione ed il controllo attivo delle perdite e delle pressioni di esercizio per la provincia di Varese – in 4 lotti; con un importo complessivo dei 4 lotti di 33,6 milioni di euro di servizi.

- **Autostrada Pedemontana Lombarda spa (MI)** – servizio di coordinamento della sicurezza in fase di esecuzione (cse) e assistenza al responsabile dei lavori e di assistenza al dl per la realizzazione delle tratte b2 e c del collegamento autostradale Dalmine – Como - Varese – valico del Gaggiolo ed opere ad esso connesse; con un importo di 15,6 milioni di euro di servizi.

- **Autorità di sistema portuale del mar Jonio (TA)** – progettazione, direzione lavori e coordinamento sicurezza oltre che dei servizi afferenti alle prestazioni accessorie (rilievi topografici, indagini geognostiche, approfondimenti di natura ambientale, ricerca sottoservizi

o attività di altra natura) – in due lotti; con un importo complessivo dei 2 lotti di 17,3 milioni di euro di servizi.

- **ASL città di torino (TO)** — progetto di fattibilità tecnica ed economica (pft) per i lavori di realizzazione del nuovo ospedale per l’asl città di Torino; con un importo di 11,7 milioni di euro di servizi.

- **Acque del Chiampo spa, Arzignano (VI)** — accordo quadro per i servizi di ricognizione e informazione reti idriche e manufatti nel territorio gestiti da acque del Chiampo spa e medio Chiampo spa; con un importo di 7,2 milioni di euro di servizi.

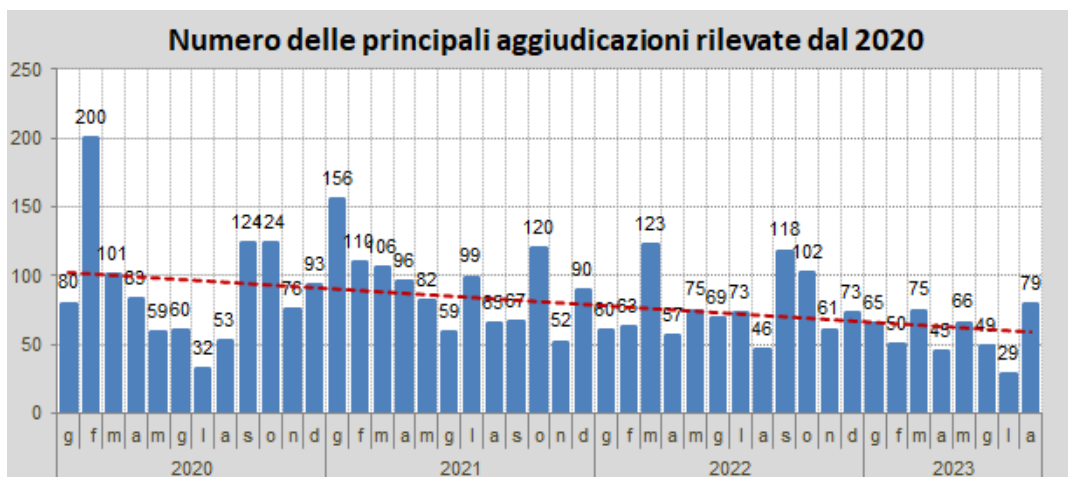
Esiti dei bandi di gara nazionali

Numero delle principali aggiudicazioni rilevate

Il numero delle gare aggiudicate dal 2020 rilevate mostra una tendenza calante. La media mensile del numero di aggiudicazioni nel 2020 è stata di 90 aggiudicazioni, nel 2021 di 92. Nel 2022 la media mensile del numero delle aggiudicazioni è di 77, nel 2023 dalle prime informazioni la media mensile è di 57 aggiudicazioni.

Tempi di aggiudicazione

I tempi medi di aggiudicazione delle gare indette nel 2020, sempre in base ai dati pervenuti fino a luglio, sono stati pari a 258 giorni, le gare del 2021 aggiudicate danno un ritardo di 203 giorni. Le gare aggiudicate nel 2022 danno un ritardo di 171 giorni. Le prime informazioni sulle gare aggiudicate nel 2023 danno un ritardo di 109 giorni.



Appalti pubblici europei per servizi di ingegneria e architettura

Il confronto tra il mese di agosto 2023 e 2022 vede un calo del 4,4% nel numero complessivo dei bandi a livello europeo, pubblicati dai paesi dell'UE nella gazzetta comunitaria: 3.539 nel 2023 contro 3.702 nel 2022. Al primo posto la Germania con 1.342 gare, seguita da Francia (646), Polonia (230). L'Italia ha pubblicato solo 53 gare.

Il confronto tra i primi otto mesi del 2023 e del 2022 vede un incremento dello 0,6% nel numero dei bandi: 30.641 nel 2023 contro 30.465 nel 2022.

Nei primi otto mesi del 2023 mesi è prima tra le nazioni la Germania con 9.400 gare, +8,5% rispetto al 2022, seguita da Francia (6.764 gare, +3,1%), Polonia (2.140, -37,2%), l'Italia con 1.346 gare (-17,1%) è al quarto posto dopo la Spagna (1.732, +3,5%).

Nei primi otto mesi del 2022 la Germania risulta aver pubblicato il 30,7% del totale dei bandi apparsi sulla gazzetta comunitaria (al netto di quelli banditi dalla Commissione), la Francia il 22,1%, la Polonia il 7,0%, l'Italia solo il 4,4%.

Appalti pubblici italiani di esecuzione con contenuti di progettazione

Iniziative in partenariato – pubblico privato

Project financing (art. 183 e succ. Codice Contratti Pubblici).

Gare per la ricerca del promotore su proposta dell'Amministrazione

Ad agosto 2023 sono stati rilevati 8 avvisi per la ricerca del promotore su proposta dell'Amministrazione, nessuno con valore noto, rispetto al mese di agosto 2022 il numero cala dell'11,1%.

Nei primi otto mesi del 2023 le gare per la ricerca del promotore su proposta dell'Amministrazione sono state 70, -63,7% sui otto mesi del 2022, solo 3 le gare con valore noto di 128,7 milioni.

Gare su proposta del promotore

Nel mese di agosto 2023 sono state rilevate 8 gare su proposta del promotore, tutte con valore noto per 237,0 milioni di euro. Rispetto al mese di agosto 2022 il numero cala dell'82,6% e il valore del 73,3%.

Le gare su progetto del promotore rilevate nei primi otto mesi del 2023 sono state 242 di cui 225 con valore noto per 5.318,0 milioni di euro, rispetto al 2022 il numero cala del 30,5% e il valore del 67,0%.

Aggiudicazioni project financing

Nel mese appena trascorso sono state rilevate 7 aggiudicazioni, nel mese di agosto 2022 non erano state rilevate aggiudicazioni.

Nei primi otto mesi del 2023 abbiamo avuto notizia di 28 aggiudicazioni, 16 con valore noto per 309,5 milioni di euro (nel 2022 23 aggiudicazioni, di cui 16 con valore noto per 253,2 milioni di euro).

Concessioni di esecuzione e gestione (art. 164 e succ. Codice Contratti Pubblici)

Nel mese appena trascorso non sono state rilevate gare per concessioni, nel mese di agosto 2022 ne era stata rilevata 1, con un valore per 1,1 milioni di euro.

Nei primi otto mesi del 2023 sono state pubblicate 8 gare, tutte con valore noto per 1.714,7 milioni di euro (nel 2022 rilevate 23 gare di cui 11 con valore noto per 515,7 milioni di euro).

Appalti integrati, general contracting e altro¹**Appalti integrati**

Nel mese di agosto 2023 le gare rilevate per appalti integrati sono state 144, tutte con valore noto per un importo complessivo dei lavori di 1.014,9 milioni di euro e con un importo dei servizi compresi stimato in 40,6 milioni di euro. Rispetto al mese di agosto 2022, il numero è salito del 118,2%, valore dei lavori è salito del 24,6%, e il valore dei servizi è salito dell'82,6%. Dei 144 bandi 17 hanno riguardato i settori speciali, per 3,7 milioni di euro di servizi, e 128 i settori ordinari, per 37,0 milioni di euro di servizi.

Nel bimestre estivo di luglio e agosto raccolte 348 gare, 484 nel precedente bimestre di maggio e giugno (-28,1%), con un valore dei lavori di 2.480,3 milioni, nel bimestre precedente 12.145,7 milioni (-79,6%) e con un valore dei servizi di 80,4 milioni, 494,7 nei mesi di maggio e giugno (-83,7%).

Nei primi otto mesi del 2023 le gare rilevate per appalti integrati sono state 1.484, +213,7% sul 2022, con un valore di 23.392,4 milioni di lavori (+76,5%) e 932,8 milioni di servizi (+24,9%). Il valore dei servizi di ingegneria e architettura compreso nei bandi per appalti integrati è ottenuto sommando il valore dei servizi dei bandi in cui è dichiarato con una stima del valore dei bandi in cui non è dichiarato.

General contracting

Nel mese di agosto 2023, come in tutto il 2022, non è stato pubblicato alcun bando di gara di General contracting. In tutto il 2021 erano stati pubblicati 2 bandi di gara.

Altri bandi di costruzione con contenuti di progettazione

Sono 11 i bandi per lavori o servizi con contenuti di progettazione pubblicati negli otto mesi del 2023, con un valore di 449,7 milioni di euro. Da gennaio ad agosto 2022 erano stati pubblicati 33 bandi per 1.011,9 milioni.

¹ I bandi per lavori con contenuti di progettazione sono divisi in tre classi: "appalti integrati", "general contracting" e "altri bandi per lavori o servizi con annessa progettazione". La terza classe raccoglie i bandi che richiedano con chiarezza anche servizi di ingegneria ma non possono essere inseriti nelle precedenti, ad esempio bandi per: costituzione di una STU; selezione di proposte di riqualificazione urbana; ricerca di soggetti sponsorizzatori per restauri; ricerca gestore area di protezione ambientale; "Global service" e "Facility management" ecc.

Azioni Oice per la correttezza delle procedure di affidamento

Nel mese di agosto l'Oice ha inviato 3 lettere di contestazione a stazioni appaltanti, in tutto il 2023 le lettere di contestazione sono state 70.

1) Provincia di Macerata: Procedura aperta accelerata e a rilevanza comunitaria finalizzata all'appalto dei servizi tecnici attinenti all'architettura e all'ingegneria per il progetto di fattibilità tecnico-economica, il progetto esecutivo, il coordinamento della sicurezza in fase di progettazione e la relazione geologica, con riserva di affidamento per direzione dei lavori, misura e contabilità e il coordinamento della sicurezza in fase di esecuzione, relativi all'intervento denominato Palazzo Vicoli – Ripristino funzionalità post sisma 2016 finanziato con O.C.S.R. n. 137/2023 – CIG: A000F08849 – CUP: F92C21000350001

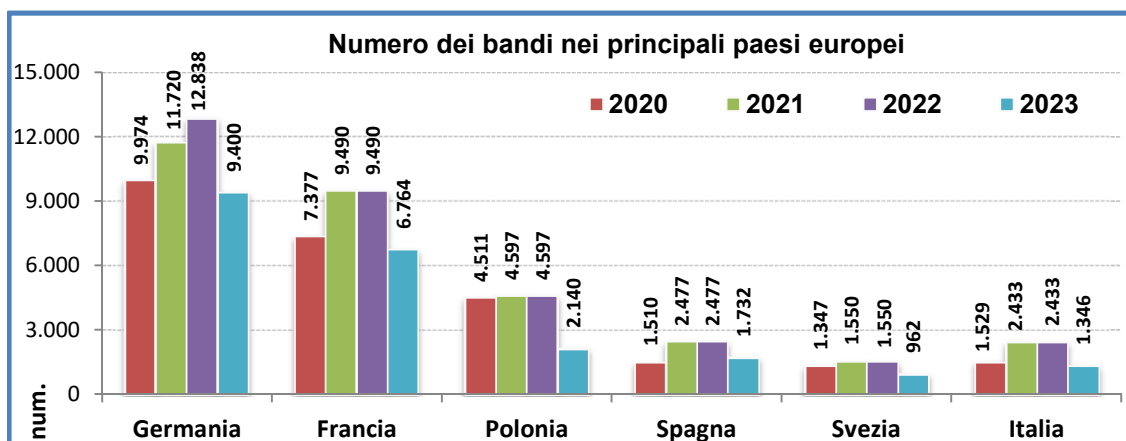
2) ASL Città di Torino: Procedura aperta per l'affidamento dei servizi ingegneria e architettura di progettazione di fattibilità tecnica ed economica per la realizzazione del nuovo ospedale per l'ASL Città di Torino. CUP: F15F22001210005. CIG: A001AA098E

3) Provincia di Pesaro e Urbino: Procedura aperta per l'affidamento dell'appalto integrato "di progettazione esecutiva e lavori per la demolizione e ricostruzione dell'edificio sede del Liceo Nolfi ex Carducci di Fano (CUP B33H19001020004) e per la demolizione e ricostruzione dell'edificio Aule del Liceo Nolfi di Fano (CUP B31B22000920006). Finanziato dall'Unione Europea – Next Generation EU (M4C1I3.3)"

OSSERVATORIO OICE/INFORMATI AL 31/08/2023

2) Bandi di gara europei per tutti i servizi di ingegneria e architettura
 Numero dei bandi pubblicati da ciascun paese nella gazzetta comunitaria

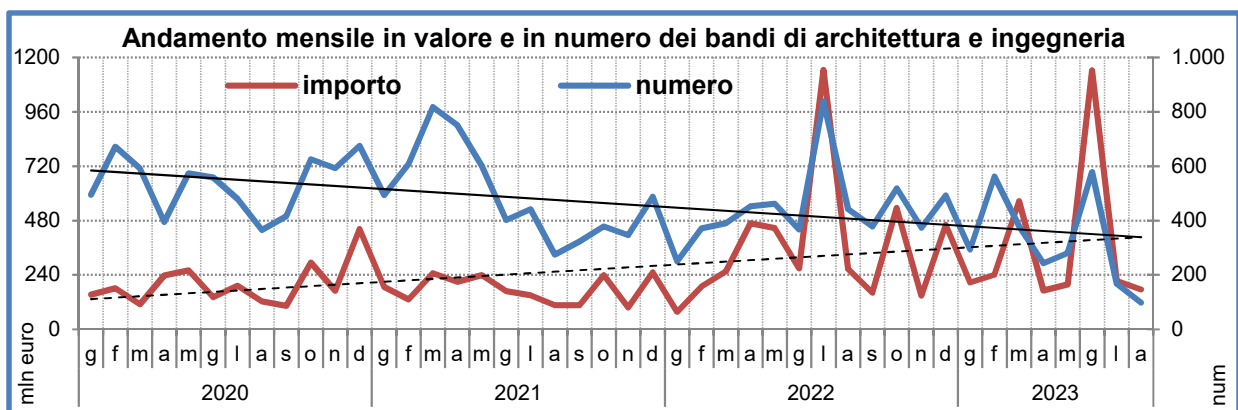
Paesi	2020	2021	2022			2023		
			totale anno	primi otto mesi	agosto	primi otto mesi	luglio	agosto
Commissione UE	23	20	33	24	11	18	-	4
Austria	671	672	738	473	79	578	92	74
Belgio	917	881	918	632	72	610	101	71
Danimarca	366	478	464	314	22	264	24	19
Finlandia	479	573	622	393	30	356	24	17
Francia	7.377	9.000	9.490	6.558	635	6.764	927	646
Germania	9.974	11.720	12.838	8.663	1.217	9.400	1.291	1.342
Grecia	261	313	457	281	48	372	41	37
Irlanda	645	760	1.005	711	99	630	112	108
Italia	1.529	1.603	2.433	1.624	180	1.346	67	53
Lussemburgo	115	115	164	99	7	103	18	21
Olanda	601	778	740	477	49	545	93	52
Portogallo	216	273	330	210	29	335	43	50
Spagna	1.510	2.136	2.477	1.674	194	1.732	272	164
Svezia	1.347	1.512	1.550	999	65	962	78	69
Bulgaria	571	494	525	317	46	594	162	59
Cipro	25	29	44	30	5	25	2	2
Estonia	120	165	189	132	15	73	-	-
Lettonia	207	270	449	257	56	425	67	51
Lituania	363	417	508	322	44	323	37	33
Malta	67	80	67	52	8	40	4	9
Polonia	4.511	3.315	4.597	3.409	413	2.140	298	230
Repubblica ceca	969	1.227	1.323	868	156	952	151	159
Romania	829	950	1.334	820	115	998	143	132
Slovacchia	278	309	340	219	28	319	50	55
Slovenia	252	330	383	267	22	271	37	27
Ungheria	707	1.005	896	640	57	466	60	55
Totale Paesi	36.200	39.507	44.881	30.441	3.691	30.623	4.194	3.535
Paesi+Commissione	36.223	39.527	44.914	30.465	3.702	30.641	4.194	3.539



3) Bandi di gara italiani per tutti i servizi di ingegneria e architettura

a) "sopra soglia", bandi pubblicati nella gazzetta comunitaria, e "sotto soglia"

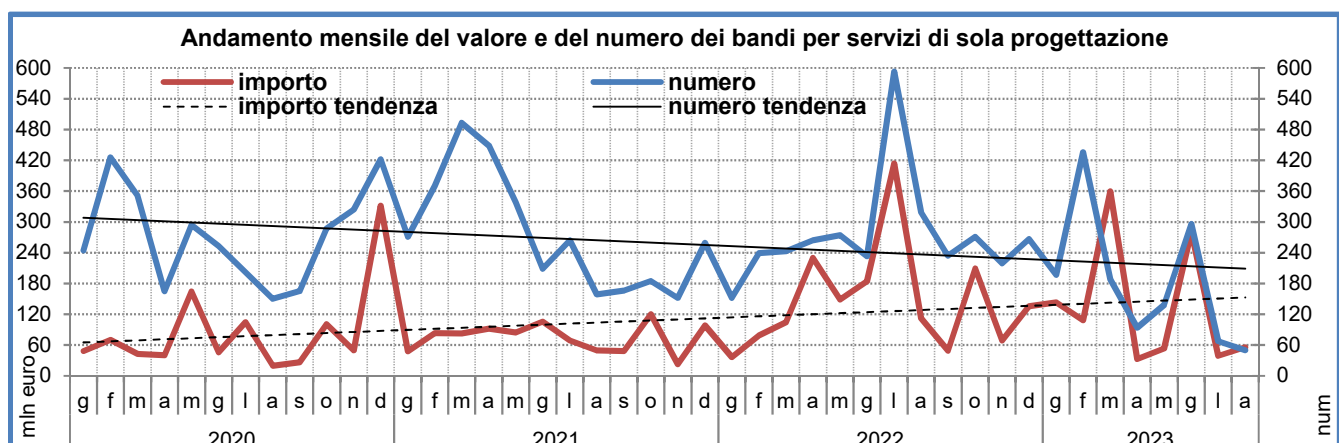
Periodi	sopra soglia		sotto soglia		totali		% sopra soglia		Valore medio
	num.	euro	num.	euro	num.	euro	num.	imp	
Totale 2020	1.529	1.914.509.287	4.909	498.214.143	6.438	2.412.723.430	23,7%	79,4%	374.763
Totale 2021	1.603	1.623.366.077	4.324	510.414.479	5.927	2.133.780.556	27,0%	76,1%	360.010
- Anno 2022									
gennaio	81	58.948.301	169	18.398.294	250	77.346.595	32,4%	76,2%	309.386
febbraio	123	120.581.421	248	67.409.319	371	187.990.740	33,2%	64,1%	506.714
marzo	168	228.831.772	222	26.194.257	390	255.026.029	43,1%	89,7%	653.913
aprile	212	447.201.510	240	21.142.025	452	468.343.535	46,9%	95,5%	1.036.158
maggio	175	420.063.926	287	26.776.222	462	446.840.148	37,9%	94,0%	967.186
giugno	116	153.817.061	250	114.942.713	366	268.759.774	31,7%	57,2%	734.316
luglio	569	1.120.908.860	270	24.736.331	839	1.145.645.191	67,8%	97,8%	1.365.489
agosto	180	197.124.082	262	68.822.869	442	265.946.951	40,7%	74,1%	601.690
settembre	166	102.120.965	212	58.906.603	378	161.027.568	43,9%	63,4%	425.999
ottobre	226	514.143.525	292	21.441.434	518	535.584.959	43,6%	96,0%	1.033.948
novembre	117	113.992.784	257	34.774.488	374	148.767.272	31,3%	76,6%	397.773
dicembre	300	438.886.624	193	21.621.115	493	460.507.739	60,9%	95,3%	934.093
Totale 2022	2.433	3.916.620.831	2.902	505.165.670	5.335	4.421.786.501	45,6%	88,6%	828.826
- Anno 2023									
gennaio	113	190.411.180	181	16.329.264	294	206.740.444	38,4%	92,1%	703.199
febbraio	210	192.743.388	352	48.277.827	562	241.021.215	37,4%	80,0%	428.863
marzo	185	501.885.847	195	63.833.991	380	565.719.838	48,7%	88,7%	1.488.736
aprile	143	162.411.389	100	8.573.427	243	170.984.816	58,8%	95,0%	703.641
maggio	122	183.795.735	159	14.952.595	281	198.748.330	43,4%	92,5%	707.289
giugno	453	1.112.740.444	126	30.187.830	579	1.142.928.274	78,2%	97,4%	1.973.969
luglio	67	195.634.121	100	18.464.363	167	214.098.484	40,1%	91,4%	1.282.027
agosto	53	136.250.448	45	39.143.278	98	175.393.726	54,1%	77,7%	1.789.732
primi otto mesi									
- Anno 2020	980	1.185.822.858	3.150	215.844.550	4.130	1.401.667.408	23,7%	84,6%	339.387
- Anno 2021	1.049	1.113.492.981	3.342	326.779.658	4.391	1.440.272.639	23,9%	77,3%	328.006
- Anno 2022	1.624	2.747.476.933	1.948	368.422.030	3.572	3.115.898.963	45,5%	88,2%	872.312
- Anno 2023	1.346	2.675.872.552	1.258	239.762.575	2.604	2.915.635.127	51,7%	91,8%	1.119.676
Confronti percentuali									
- ago 23/lug 23	-20,9%	-30,4%	-55,0%	112,0%	-41,3%	-18,1%	-	-	39,6%
- ago23/ago22	-70,6%	-30,9%	-82,8%	-43,1%	-77,8%	-34,0%	-	-	197,5%
- gen-ago 23/gen-ago 22	-17,1%	-2,6%	-35,4%	-34,9%	-27,1%	-6,4%	-	-	28,4%



3) Bandi di gara italiani per servizi di ingegneria e architettura

b) Bandi di sola progettazione, per importi "sopra soglia" e "sotto soglia"

Periodi	sopra soglia		sotto soglia		totali		% sopra soglia		Valore medio
	num.	euro	num.	euro	num.	euro	num.	imp	
Totale 2020	895	896.113.668	2.388	148.545.458	3.283	1.044.659.126	27%	86%	318.203
Totale 2021	849	725.616.634	2.466	179.049.580	3.315	904.666.214	26%	80%	272.901
- Anno 2022									
gennaio	39	28.866.903	113	7.878.872	152	36.745.775	25,7%	78,6%	241.749
febbraio	81	69.067.573	158	9.853.189	239	78.920.762	33,9%	87,5%	330.212
marzo	89	92.216.457	154	12.529.117	243	104.745.574	36,6%	88,0%	431.052
aprile	100	219.589.800	164	10.298.695	264	229.888.495	37,9%	95,5%	870.790
maggio	78	132.575.762	196	16.136.145	274	148.711.907	28,5%	89,1%	542.744
giugno	83	172.524.711	150	12.073.526	233	184.598.237	35,6%	93,5%	792.267
luglio	267	381.246.939	326	32.552.934	593	413.799.873	45,0%	92,1%	697.808
agosto	108	94.017.920	211	18.256.782	319	112.274.702	33,9%	83,7%	351.958
settembre	76	33.641.401	158	15.131.028	234	48.772.429	32,5%	69,0%	208.429
ottobre	81	194.617.099	190	14.741.791	271	209.358.890	29,9%	93,0%	772.542
novembre	52	57.357.250	167	11.595.775	219	68.953.025	23,7%	83,2%	314.854
dicembre	112	122.769.144	155	13.026.720	267	135.795.864	41,9%	90,4%	508.599
Totale 2022	1.166	1.598.490.959	2.142	174.074.574	3.308	1.772.565.533	35,2%	90,2%	535.842
- Anno 2023									
gennaio	49	129.924.988	148	13.061.084	197	142.986.072	24,9%	90,9%	725.818
febbraio	128	82.438.375	308	25.535.438	436	107.973.813	29,4%	76,4%	247.646
marzo	60	348.941.847	128	10.682.330	188	359.624.177	31,9%	97,0%	1.912.895
aprile	48	28.422.566	46	4.276.104	94	32.698.670	51,1%	86,9%	347.858
maggio	45	45.879.885	93	7.159.345	138	53.039.230	32,6%	86,5%	384.342
giugno	197	269.833.090	99	11.538.935	296	281.372.025	66,6%	95,9%	950.581
luglio	17	33.796.397	51	4.911.971	68	38.708.368	25,0%	87,3%	569.241
agosto	31	53.900.461	19	2.067.865	50	55.968.326	62,0%	96,3%	1.119.367
primi otto mesi									
- Anno 2020	515	449.054.603	1.570	87.228.935	2.085	536.283.538	24,7%	83,7%	257.210
- Anno 2021	621	473.162.013	1.932	141.937.570	2.553	615.099.583	24,3%	76,9%	240.932
- Anno 2022	845	1.190.106.065	1.472	119.579.260	2.317	1.309.685.325	36,5%	90,9%	565.250
- Anno 2023	575	993.137.609	892	79.233.072	1.467	1.072.370.681	39,2%	92,6%	730.996
Confronti percentuali									
- ago 23/lug 23	82,4%	59,5%	-62,7%	-57,9%	-26,5%	44,6%	-	-	96,6%
- ago23/ago22	-71,3%	-42,7%	-91,0%	-88,7%	-84,3%	-50,2%	-	-	218,0%
- gen-ago 23/gen-ago 22	-32,0%	-16,6%	-39,4%	-33,7%	-36,7%	-18,1%	-	-	29,3%



OSSERVATORIO OICE/INFORMATI AL 31/08/2023

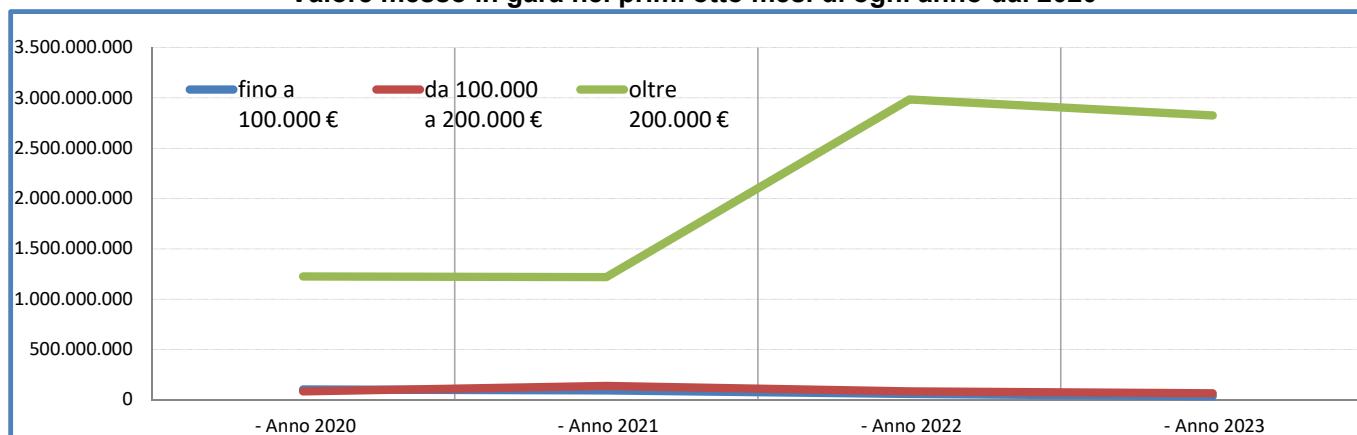
3) Bandi di gara italiani per tutti i servizi di ingegneria e architettura
c) per classi di importo in numero, valore e percentuale

PERIODI	Numero dei bandi per classi di importo								Valore dei bandi per classi di importo							
	fino a 100.000 €		da 100.000 a 200.000 €		oltre 200.000 €		totale		fino a 100.000 €		da 100.000 a 200.000 €		oltre 200.000 €		totale	
	n°	%	n°	%	n°	%	n°	%	imp.	%	imp.	%	imp.	%	imp.	%
Totale anno																
Totale 2020	3.913	60,8	1.000	15,5	1.525	23,7	6.438	100	143.451.971	5,9	143.463.843	5,9	2.125.807.616	88,1	2.412.723.430	100
Totale 2021	3.115	52,6	1.166	19,7	1.646	27,8	5.927	100	117.311.385	5,5	168.425.609	7,9	1.848.043.562	86,6	2.133.780.556	100
Anno 2022																
- gennaio	131	52,4	40	16,0	79	31,6	250	100	5.429.212	7,0	5.571.938	7,2	66.345.445	85,8	77.346.595	100
- febbraio	196	52,8	41	11,1	134	36,1	371	100	7.481.255	4,0	6.495.669	3,5	174.013.816	92,6	187.990.740	100
- marzo	148	37,9	64	16,4	178	45,6	390	100	5.327.323	2,1	9.061.535	3,6	240.637.171	94,4	255.026.029	100
- aprile	185	40,9	62	13,7	205	45,4	452	100	7.317.892	1,6	8.729.530	1,9	452.296.113	96,6	468.343.535	100
- maggio	188	40,7	94	20,3	180	39,0	462	100	6.983.105	1,6	14.100.013	3,2	425.757.030	95,3	446.840.148	100
- giugno	167	45,6	66	18,0	133	36,3	366	100	5.270.421	2,0	8.934.354	3,3	254.554.999	94,7	268.759.774	100
- luglio	189	22,5	121	14,4	529	63,1	839	100	8.462.489	0,7	17.767.447	1,6	1.119.415.255	97,7	1.145.645.191	100
- agosto	176	39,8	69	15,6	197	44,6	442	100	7.566.946	2,8	10.131.539	3,8	248.248.466	93,3	265.946.951	100
- settembre	135	35,7	79	20,9	164	43,4	378	100	5.981.808	3,7	11.907.663	7,4	143.138.097	88,9	161.027.568	100
- ottobre	217	41,9	88	17,0	213	41,1	518	100	7.483.371	1,4	12.916.270	2,4	515.185.318	96,2	535.584.959	100
- novembre	191	51,1	54	14,4	129	34,5	374	100	7.275.082	4,9	7.933.203	5,3	133.558.987	89,8	148.767.272	100
- dicembre	137	27,8	64	13,0	292	59,2	493	100	6.711.876	1,5	9.219.293	2,0	444.576.570	96,5	460.507.739	100
Totale 2022	2.060	38,6	842	15,8	2.433	45,6	5.335	100	81.290.780	1,8	122.768.454	2,8	4.217.727.267	95,4	4.421.786.501	100
Anno 2023																
- gennaio	119	40,5	72	24,5	103	35,0	294	100	5.007.743	2,4	9.870.141	4,8	191.862.560	92,8	206.740.444	100
- febbraio	239	42,5	99	17,6	224	39,9	562	100	9.874.075	4,1	14.626.902	6,1	216.520.238	89,8	241.021.215	100
- marzo	124	32,6	57	15,0	199	52,4	380	100	5.527.906	1,0	8.218.431	1,5	551.973.501	97,6	565.719.838	100
- aprile	70	28,8	28	11,5	145	59,7	243	100	2.265.113	1,3	4.245.727	2,5	164.473.976	96,2	170.984.816	100
- maggio	113	40,2	46	16,4	122	43,4	281	100	5.143.345	2,6	7.074.344	3,6	186.530.641	93,9	198.748.330	100
- giugno	62	10,7	57	9,8	460	79,4	579	100	2.197.387	0,2	8.794.999	0,8	1.131.935.888	99,0	1.142.928.274	100
- luglio	55	32,9	41	24,6	71	42,5	167	100	2.300.516	1,1	6.012.329	2,8	205.785.639	96,1	214.098.484	100
- agosto	12	12,2	11	11,2	75	76,5	98	100	513.517	0,3	1.730.776	1,0	173.149.433	98,7	175.393.726	100
primi otto mesi																
- Anno 2020	2.634	63,8	561	13,6	935	22,6	4.130	100	99.274.860	7,1	80.513.547	5,7	1.221.879.001	87,2	1.401.667.408	100
- Anno 2021	2.348	53,5	934	21,3	1.109	25,3	4.391	100	90.326.127	6,3	134.544.820	9,3	1.215.401.692	84,4	1.440.272.639	100
- Anno 2022	1.380	38,6	557	15,6	1.635	45,8	3.572	100	53.838.643	1,7	80.792.025	2,6	2.981.268.295	95,7	3.115.898.963	100
- Anno 2023	794	30,5	411	15,8	1.399	53,7	2.604	100	32.829.602	1,1	60.573.649	2,1	2.822.231.876	96,8	2.915.635.127	100
Confronti percentuali																
- ago 23/lug 23	-78,2%	-	-73,2%	-	5,6%	-	-41,3%	-	-77,7%	-	-71,2%	-	-15,9%	-	-18,1%	-
- ago23/ago22	-93,2%	-	-84,1%	-	-61,9%	-	-77,8%	-	-93,2%	-	-82,9%	-	-30,3%	-	-34,0%	-
- gen-ago 23/gen-ago 22	-42,5%	-	-26,2%	-	-14,4%	-	-27,1%	-	-39,0%	-	-25,0%	-	-5,3%	-	-6,4%	-

(*) La percentuale dei bandi sopra 200.000 Euro è diversa da quella relativa ai bandi sopra la soglia comunitaria per due ordini di motivi:
- perché alcuni bandi vengono pubblicati nella Gazzetta comunitaria anche se di importo inferiore alla soglia dei 200.000 Ecu ed altri, che l'Oice stima soprastoglia, non vengono pubblicati sulla Gazzetta europea
- inoltre perché nei cosiddetti settori speciali la soglia prevista dalle norme comunitarie è più elevata

552

Valore messo in gara nei primi otto mesi di ogni anno dal 2020



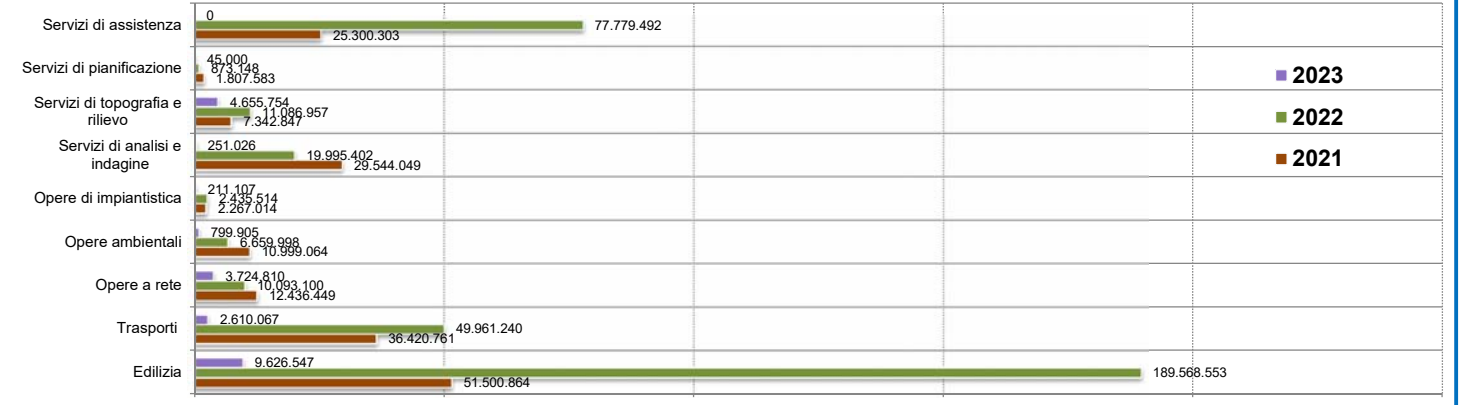
3) Bandi di gara italiani per tutti i servizi di ingegneria e architettura
d) per settore

SETTORE	2021		2022						2023						confronti % - gen-ago 23/ gen-ago 22	
			totale anno		primi otto mesi		agosto		primi otto mesi		luglio		agosto		n°	euro
	n°	euro	n°	euro	n°	euro	n°	euro	n°	euro	n°	euro	n°	euro		
Opere edili	1.175	342.807.656	1.373	1.182.500.321	913	642.258.586	120	31.752.737	765	635.315.127	48	25.768.909	46	58.030.341	-16,2%	-1,1%
Edilizia sanitaria	181	149.840.655	368	644.740.270	287	599.271.930	25	46.380.000	133	151.370.339	17	4.794.150	6	16.478.439	-53,7%	-74,7%
Edilizia scolastica	708	125.362.061	726	447.582.043	537	396.078.020	38	35.665.459	325	168.055.819	20	52.365.420	3	2.503.599	-39,5%	-57,6%
Strade e autostrade	551	198.434.676	504	433.711.463	361	392.764.662	71	72.512.359	319	879.999.190	20	3.850.550	10	17.359.477	-11,6%	124,1%
Parcheggi	19	3.564.813	31	5.962.952	19	3.747.782	6	432.705	19	3.641.344	0	0	0	0	0,0%	-2,8%
Opere marittime	37	22.279.955	21	71.320.893	14	70.245.493	1	201.430	20	19.360.680	4	4.990.325	3	3.521.061	42,9%	-72,4%
Ferrovie e metropolitane	48	203.007.406	54	84.893.689	39	58.944.790	7	22.336.706	30	45.723.250	6	9.382.120	0	0	-23,1%	-22,4%
Aeroporti	7	9.762.278	8	3.645.888	7	3.567.673	2	1.909.063	16	22.046.985	1	1.342.196	0	0	-	-
Opere idrauliche ed acquedotti	130	92.203.670	141	87.960.100	75	56.428.715	12	3.518.778	97	63.554.941	3	673.488	12	21.407.746	29,3%	12,6%
Opere fognarie e di depurazione	112	45.864.977	68	27.496.052	44	21.903.895	5	2.552.506	38	46.342.150	6	11.184.343	0	0	-13,6%	111,6%
Altre opere a rete	11	11.168.738	12	5.661.049	12	5.661.049	0	0	15	27.651.273	1	57.688	2	8.390.736	25,0%	388,4%
Opere ambientali	776	131.988.772	367	79.919.973	259	64.070.924	61	8.537.718	216	56.386.495	13	2.404.622	1	6.399.238	-16,6%	-12,0%
Opere di impiantistica	176	27.204.172	136	29.226.173	87	21.542.366	5	831.807	69	52.466.311	5	1.984.301	1	1.688.852	-20,7%	143,5%
Servizi di analisi e indagine	677	354.528.591	425	239.944.826	258	124.878.938	22	9.747.739	218	387.601.977	9	40.015.713	8	2.008.206	-15,5%	210,4%
Servizi di topografia e rilievo	185	88.114.166	178	133.043.484	119	58.470.862	26	3.258.231	102	149.663.405	6	4.203.952	5	37.246.031	-14,3%	156,0%
Servizi di pianificazione	195	21.690.990	100	10.477.777	67	7.690.209	6	2.047.671	33	6.942.239	3	67.087	1	360.000	-50,7%	-9,7%
Servizi di assistenza	936	303.603.639	822	933.353.899	473	588.027.420	35	24.262.042	189	199.513.602	5	51.013.620	0	0	-60,0%	-66,1%
Totale	5.924	2.131.427.215	5.334	4.421.440.852	3.571	3.115.553.314	442	265.946.951	2.604	2.915.635.127	167	214.098.484	98	175.393.726	-27,1%	-6,4%

Numero, valore ed incidenza percentuale dei concorsi di idee e dei concorsi

CONCORSI	2021		2022						2023						confronti % - gen-ago 23/ gen-ago 22	
			totale anno		primi otto mesi		agosto		primi otto mesi		luglio		agosto		n°	euro
	n°	euro	n°	euro	n°	euro	n°	euro	n°	euro	n°	euro	n°	euro		
Concorsi di idee	39	2.848.500	24	1.719.127	16	1.416.864	1	44.652	19	2.591.722	-	-	-	-	18,8%	82,9%
Concorsi di progettazione	62	28.755.399	442	166.477.638	400	149.946.923	125	24.450.156	268	73.359.870	8	1.406.002	1	823.078	-33,0%	-51,1%
Totale concorsi	101	31.603.899	466	168.196.765	416	151.363.787	126	24.494.808	287	75.951.592	8	1.406.002	1	823.078	-31,0%	-49,8%
% dei concorsi sul totale del mercato	1,7%	1,5%	8,7%	3,8%	11,6%	4,9%	28,5%	9,2%	11,0%	2,6%	4,8%	0,7%	1,0%	0,5%		

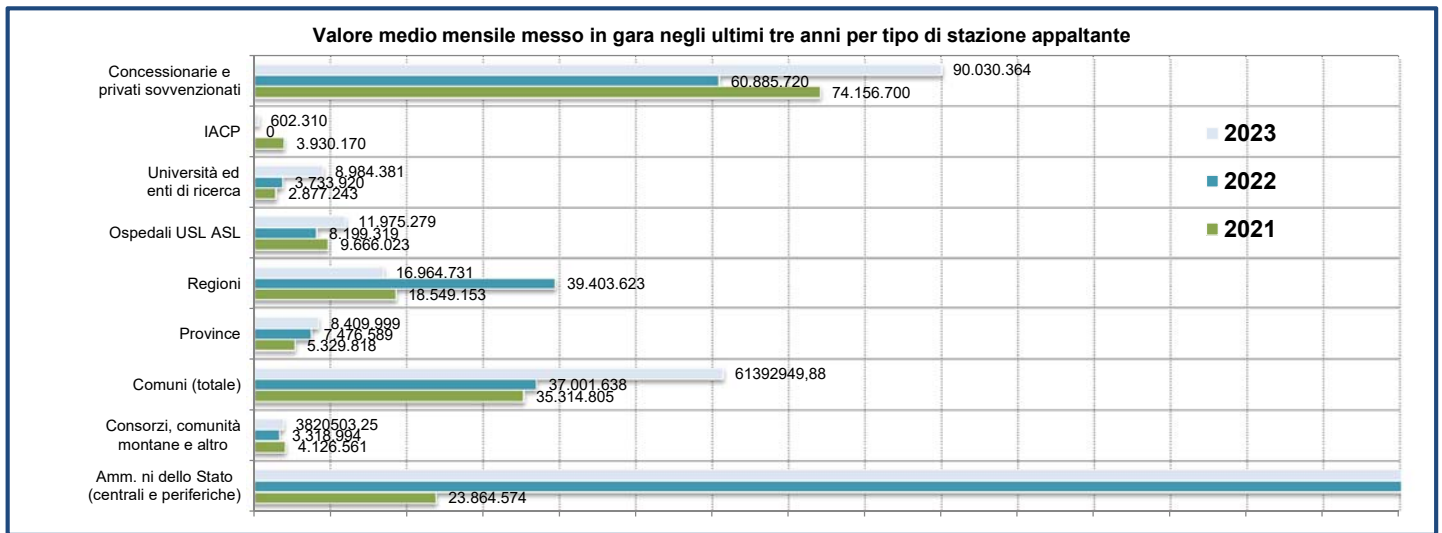
Valore medio mensile messo in gara negli ultimi tre anni per settore di attività



OSSERVATORIO OICE/INFORMATTEL AL 31/08/2023

3) Bandi di gara italiani per tutti i servizi di ingegneria e architettura
e) per stazione appaltante

STAZIONE APPALTANTE	2021		2022						2023						confronti % - gen-ago 23/ gen-ago 22	
	n°	euro	totale anno		primi otto mesi		agosto		primi otto mesi		luglio		agosto		n°	euro
			n°	euro	n°	euro	n°	euro	n°	euro	n°	importo	n°	euro		
Amm. ni dello Stato (centrali e periferiche)	526	286.374.884	1.137	2.457.525.506	826	1.732.446.677	33	33.323.004	431	1.298.190.988	27	61.629.442	16	34.896.773	-47,8%	-25,1%
Consorzi, comunità montane e altro	209	49.518.734	165	39.827.922	81	22.379.714	9	3.320.980	74	30.564.026	16	6.126.288	2	5.249.746	-8,6%	36,6%
Comuni (totale)	3.347	423.777.654	2.281	444.019.655	1.448	266.359.607	238	52.329.043	1.220	491.143.599	64	68.658.076	34	20.778.774	-15,7%	84,4%
- (Comuni sotto 5.000)	1.183	107.614.567	576	72.798.922	350	40.445.567	47	8.959.774	317	54.777.565	15	2.546.062	4	945.031	-9,4%	35,4%
- (Comuni 5.000-100.000)	1.808	206.753.104	1.399	211.297.130	898	127.858.550	177	28.335.118	737	149.885.219	40	18.389.795	12	3.578.660	-17,9%	17,2%
- (Comuni sopra 100.000)	356	109.409.983	306	159.923.603	200	98.055.490	14	15.034.151	166	286.480.815	9	47.722.219	18	16.255.083	-17,0%	192,2%
Province	279	63.957.820	281	89.719.063	195	67.084.287	26	9.037.602	170	67.279.989	5	839.048	3	1.087.834	-12,8%	0,3%
Regioni	333	222.589.834	440	472.843.472	335	387.335.214	42	60.185.864	156	135.717.851	15	48.466.720	5	1.589.093	-53,4%	-65,0%
Ospedali USL ASL	219	115.992.276	269	98.391.831	179	57.279.352	24	20.952.400	77	95.802.234	16	4.115.673	3	15.416.712	-57,0%	67,3%
Università ed enti di ricerca	97	34.526.912	65	44.807.044	44	32.297.491	7	17.077.400	49	71.875.050	1	2.362.642	0	0	11,4%	122,5%
IACP	77	47.162.037	136	0	108	29.336.399	23	1.287.366	28	4.818.479	0	0	7	315.041	-74,1%	-83,6%
Concessionarie e privati sovvenzionati	840	889.880.405	560	730.628.635	355	521.250.222	40	68.433.292	399	720.242.911	23	21.900.595	28	96.059.753	12,4%	38,2%
Totale	5.927	2.133.780.556	5.334	4.377.763.128	3.571	3.115.768.963	442	265.946.951	2.604	2.915.635.127	167	214.098.484	98	175.393.726	-27,1%	-6,4%

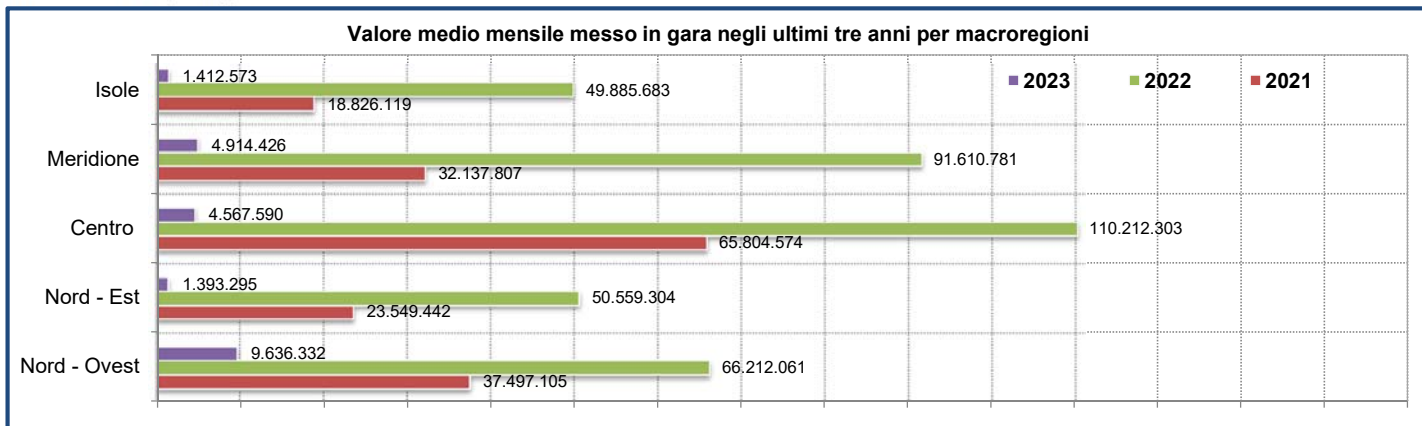


3) Bandi di gara italiani per tutti i servizi di ingegneria e architettura

f) per regione

REGIONE	2021		2022						2023						confronti %	
			totale anno		primi otto mesi		agosto		primi otto mesi		luglio		agosto		- gen-ago 23/ gen-ago 22	
	n°	euro	n°	euro	n°	euro	n°	euro	n°	euro	n°	euro	n°	euro	n°	euro
Valle d'Aosta	40	5.994.417	32	7.614.218	16	2.830.691	-	-	5	2.324.408	-	-	-	-	-68,8%	-17,9%
Piemonte	236	68.290.809	277	236.151.109	209	179.101.744	11	16.992.010	88	109.130.892	6	1.264.906	5	16.123.186	-57,9%	-39,1%
Liguria	145	62.144.381	150	175.574.283	100	101.953.931	13	23.988.054	38	38.425.817	3	3.806.200	1	1.167.799	-62,0%	-62,3%
Lombardia	845	313.535.658	579	375.205.118	384	286.283.957	35	17.425.618	244	223.394.081	18	23.320.442	13	59.799.674	-36,5%	-22,0%
Trentino AA	66	22.510.105	77	123.383.315	54	110.813.680	3	2.430.962	64	71.002.446	4	995.854	3	2.487.830	18,5%	-35,9%
Veneto	301	152.460.712	339	204.334.232	252	144.076.950	35	45.177.169	156	149.329.338	14	10.418.440	4	7.832.384	-38,1%	3,6%
Friuli V. Giulia	124	29.372.003	127	122.795.609	90	109.984.614	18	7.819.178	76	57.829.140	1	3.993.710	0	0	-15,6%	-47,4%
Emilia Romagna	198	78.250.480	217	156.198.488	150	110.835.952	26	10.877.952	99	69.863.062	3	1.589.470	3	826.143	-34,0%	-37,0%
Toscana	250	105.641.357	335	192.363.841	279	137.725.182	26	4.761.939	100	68.101.423	3	648.568	6	6.355.463	-64,2%	-50,6%
Umbria	70	13.850.251	93	168.804.371	64	155.759.862	8	1.237.464	46	27.205.013	1	167.004	0	0	-28,1%	-82,5%
Marche	196	44.787.990	181	207.749.317	138	175.642.768	11	1.621.096	115	43.344.882	9	1.566.705	4	2.342.694	-16,7%	-75,3%
Lazio	622	625.375.286	515	753.630.105	349	481.952.560	32	20.721.445	317	735.122.366	15	99.846.562	23	27.842.564	-9,2%	52,5%
Abruzzo	141	20.800.903	178	77.567.233	113	57.557.947	12	5.187.856	64	40.631.345	2	5.508.954	1	190.928	-43,4%	-29,4%
Molise	66	17.912.211	45	15.753.695	30	7.478.475	2	627.220	40	9.841.212	5	880.065	0	0	33,3%	31,6%
Campania	610	144.572.903	522	384.161.591	300	230.056.185	63	25.903.462	307	231.646.971	21	8.147.278	3	892.058	2,3%	0,7%
Basilicata	85	16.751.401	87	56.741.173	60	42.898.447	13	2.939.180	38	10.588.345	3	95.880	2	304.943	-36,7%	-75,3%
Puglia	527	125.193.419	469	318.371.361	289	244.421.733	38	47.113.290	232	448.600.242	18	43.886.964	17	36.973.155	-19,7%	83,5%
Calabria	375	60.422.841	287	246.734.324	198	190.635.538	26	6.488.982	186	328.632.086	2	184.117	1	954.321	-6,1%	72,4%
Sicilia	710	168.358.299	556	414.211.124	321	209.939.464	43	17.185.864	277	206.407.084	36	6.710.082	11	6.444.914	-13,7%	-1,7%
Sardegna	320	57.555.130	268	184.417.066	175	135.924.355	27	7.448.210	112	44.214.974	3	1.067.283	1	4.855.670	-36,0%	-67,5%
Area geografica (Macroregioni)																
Nord - Ovest	1.266	449.965.265	1.038	794.544.728	709	570.170.323	59	58.405.682	375	373.275.198	27	28.391.548	19	77.090.659	-47,1%	-34,5%
Nord - Est	689	282.593.300	760	606.711.644	546	475.711.196	82	66.305.261	395	348.023.986	22	16.997.474	10	11.146.357	-27,7%	-26,8%
Centro	1.138	789.654.884	1.124	1.322.547.634	830	951.080.372	77	28.341.944	578	873.773.684	28	102.228.839	33	36.540.721	-30,4%	-8,1%
Meridione	1.804	385.653.678	1.588	1.099.329.377	990	773.048.325	154	88.259.990	867	1.069.940.201	51	58.703.258	24	39.315.405	-12,4%	38,4%
Isole	1.030	225.913.429	824	598.628.190	496	345.863.819	70	24.634.074	389	250.622.058	39	7.777.365	12	11.300.584	-21,6%	-27,5%
Totale Italia	5.927	2.133.780.556	5.334	4.421.761.573	3.571	3.115.874.035	442	265.946.951	2.604	2.915.635.127	167	214.098.484	98	175.393.726	-27,1%	-6,4%

Nord - Ovest Valle d'Aosta, Piemonte, Liguria, Lombardia
 Nord - Est Trentino AA, Veneto, Friuli V. Giulia, Emilia Romagna
 Centro Toscana, Umbria, Marche, Lazio
 Meridione Abruzzo, Molise, Campania, Basilicata, Puglia, Calabria
 Isole Sicilia, Sardegna

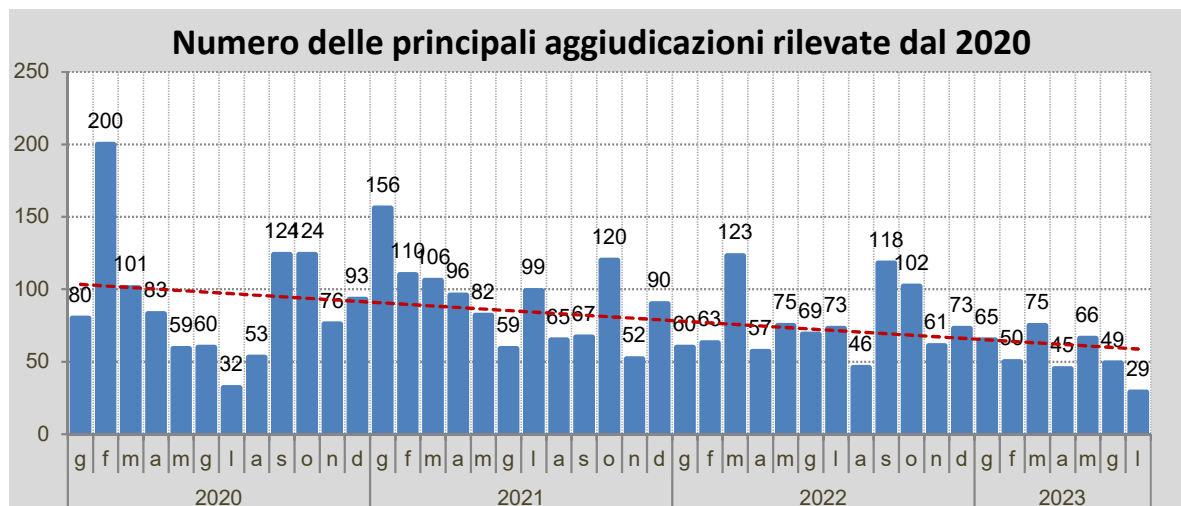


3) Bandi di gara italiani per servizi di ingegneria
g) aggiudicazione gare italiane

Tabella su numero, tempi e valori medi delle aggiudicazioni

Anno	Numero medio mensile aggiudicazioni rilevate	Media dei giorni dalla pubblicazione all'aggiudicazione	Importo medio del valore degli affidamenti (in euro)
2020	90	258	1.002.000
2021	92	203	1.490.000
2022	77	171	779.000
2023	57	109	665.000

N.B.:L'importo medio degli affidamenti si riferisce alle aggiudicazioni rilevate, che sono di norma quelle più importanti e quindi di maggior valore.



Aggiudicazioni di gare con base d'asta sopra i 500.000 euro rilevate nel mese di agosto

1) autostrade per l'italia spa (rm): servizi finalizzati alla direzione lavori e al coordinamento della sicurezza in fase di esecuzione per gli interventi previsti nel piano generale di ammodernamento delle barriere di sicurezza (fasi 2-3) insistenti sulla rete autostradale del territorio italiano gestita in concessione da autostrade per l'italia s.p.a. – cig lotto 1/3.
Data pubblicazione bando: 06/07/2021
Data aggiudicazione: 23/05/2023
Importo a base d'asta euro: 13000038
Aggiudicatario: Italconconsult spa - Sipal spa - Pini Group srl - Sintel Engineering srl.

2) rfi - rete ferroviaria italiana s.p.a. (rm): dac.0165.2021 - progettazione di fattibilità tecnico economica, definitiva ed esecutiva, incluse le prestazioni accessorie, su aree esterne, fabbricati, opere civili, sede ferroviaria e relativi impianti di rete ferroviaria italiana s.p.a. nelle aree di giurisdizione delle varie direzioni territoriali accordo quadro - lotto 10/10.
Data pubblicazione bando: 08/10/2021
Data aggiudicazione: 30/11/2022
Importo a base d'asta euro: 10290000
Aggiudicatario: NET Engineering srl - ALPINA spa - VDP srl - STUDIO CATALANO srl.

3) autostrade per l'italia spa (rm): servizi finalizzati alla direzione lavori e al coordinamento della sicurezza in fase di esecuzione per gli interventi previsti nel piano generale di ammodernamento delle barriere di sicurezza (fasi 2-3) insistenti sulla rete autostradale del territorio italiano gestita in concessione da autostrade per l'italia s.p.a. – cig lotto 2/3.
Data pubblicazione bando: 06/07/2021
Data aggiudicazione: 08/05/2023
Importo a base d'asta euro: 7949748
Aggiudicatario: Exenet srl - Studio Martini Ingegneria srl - Smq Servizi e Controlli Tecnici srl.

4) autostrade per l'italia spa (rm): servizi finalizzati alla direzione lavori e al coordinamento della sicurezza in fase di esecuzione per gli interventi previsti nel piano generale di ammodernamento delle barriere di sicurezza (fasi 2-3) insistenti sulla rete autostradale del territorio italiano gestita in concessione da autostrade per l'italia s.p.a. – cig lotto 3/3.

Data pubblicazione bando: 06/07/2021

Data aggiudicazione: 17/05/2023

Importo a base d'asta euro: 7705952

Aggiudicatario: Technital - Build.Ing. - Rothpletz Lienhard - Bgp engineering.

5) rfi - rete ferroviaria italiana s.p.a. (rm): dac.0165.2021 - progettazione di fattibilità tecnico economica, definitiva ed esecutiva, incluse le prestazioni accessorie, su aree esterne, fabbricati, opere civili, sede ferroviaria e relativi impianti di rete ferroviaria italiana s.p.a. nelle aree di giurisdizione delle varie direzioni territoriali accordo quadro - lotto 6/10.

Data pubblicazione bando: 08/10/2021

Data aggiudicazione: 19/12/2022

Importo a base d'asta euro: 6732000

Aggiudicatario: CODING srl - SINERGO spa.

6) rfi - rete ferroviaria italiana s.p.a. (rm): dac.0165.2021 - progettazione di fattibilità tecnico economica, definitiva ed esecutiva, incluse le prestazioni accessorie, su aree esterne, fabbricati, opere civili, sede ferroviaria e relativi impianti di rete ferroviaria italiana s.p.a. nelle aree di giurisdizione delle varie direzioni territoriali accordo quadro - lotto 7/10.

Data pubblicazione bando: 08/10/2021

Data aggiudicazione: 22/11/2022

Importo a base d'asta euro: 6732000

Aggiudicatario: ETS srl - MINNUCCI ASSOCIATI srl - TECHPROJECT srl - INGEGNERIA DEL TERRITORIO srl.

7) rfi - rete ferroviaria italiana s.p.a. (rm): dac.0165.2021 - progettazione di fattibilità tecnico economica, definitiva ed esecutiva, incluse le prestazioni accessorie, su aree esterne, fabbricati, opere civili, sede ferroviaria e relativi impianti di rete ferroviaria italiana s.p.a. nelle aree di giurisdizione delle varie direzioni territoriali accordo quadro - lotto 2/10.

Data pubblicazione bando: 08/10/2021

Data aggiudicazione: 20/07/2023

Importo a base d'asta euro: 6273000

Aggiudicatario: 3TI PROGETTI ITALIA - INGEGNERIA INTEGRATA spa - CORIP COMUNICAZIONE RISTRUTTURAZIONI E PROGETTI srl.

8) rfi - rete ferroviaria italiana s.p.a. (rm): dac.0165.2021 - progettazione di fattibilità tecnico economica, definitiva ed esecutiva, incluse le prestazioni accessorie, su aree esterne, fabbricati, opere civili, sede ferroviaria e relativi impianti di rete ferroviaria italiana s.p.a. nelle aree di giurisdizione delle varie direzioni territoriali accordo quadro - lotto 8/10.

Data pubblicazione bando: 08/10/2021

Data aggiudicazione: 02/11/2022

Importo a base d'asta euro: 5431500

Aggiudicatario: VIA INGEGNERIA srl - STUDIO MODENA INGEGNERIA srl - INTERA srl.

9) rfi - rete ferroviaria italiana s.p.a. (rm): dac.0165.2021 - progettazione di fattibilità tecnico economica, definitiva ed esecutiva, incluse le prestazioni accessorie, su aree esterne, fabbricati, opere civili, sede ferroviaria e relativi impianti di rete ferroviaria italiana s.p.a. nelle aree di giurisdizione delle varie direzioni territoriali accordo quadro - lotto 3/10.

Data pubblicazione bando: 08/10/2021

Data aggiudicazione: 21/11/2022

Importo a base d'asta euro: 5049000

Aggiudicatario: INCICO spa - AC2 srl - ITEC ENGINEERING srl - INGEGNA srl- TECNISTUDIO IBC STUDIO

10) rfi - rete ferroviaria italiana s.p.a. (rm): dac.0165.2021 - progettazione di fattibilità tecnico economica, definitiva ed esecutiva, incluse le prestazioni accessorie, su aree esterne, fabbricati, opere civili, sede ferroviaria e relativi impianti di rete ferroviaria italiana s.p.a. nelle aree di giurisdizione delle varie direzioni territoriali accordo quadro - lotto 5/10.

Data pubblicazione bando: 08/10/2021

Data aggiudicazione: 04/11/2022

Importo a base d'asta euro: 4819500

Aggiudicatario: SWS Engineering spa - SYSTRA-SOTECNI spa - VALLE 3.0 srl.

11) rfi - rete ferroviaria italiana s.p.a. (rm): dac.0165.2021 - progettazione di fattibilità tecnico economica, definitiva ed esecutiva, incluse le prestazioni accessorie, su aree esterne, fabbricati, opere civili, sede ferroviaria e relativi impianti di rete ferroviaria italiana s.p.a. nelle aree di giurisdizione delle varie direzioni territoriali accordo quadro - lotto 1/10.

Data pubblicazione bando: 08/10/2021

Data aggiudicazione: 19/12/2022

Importo a base d'asta euro: 4360500

Aggiudicatario: PROGIN spa- RINA Consulting spa - Studio Amati srl.

12) rfi - rete ferroviaria italiana s.p.a. (rm): dac.0165.2021 - progettazione di fattibilità tecnico economica, definitiva ed esecutiva, incluse le prestazioni accessorie, su aree esterne, fabbricati, opere civili, sede ferroviaria e relativi impianti di rete ferroviaria italiana s.p.a. nelle aree di giurisdizione delle varie direzioni territoriali accordo quadro - lotto 9/10.

Data pubblicazione bando: 08/10/2021

Data aggiudicazione: 25/10/2022

Importo a base d'asta euro: 4284000

Aggiudicatario: POLITECNICA INGEGNERIA ED ARCHITETTURA SOC. COOP - Hydea spa - Pro Iter Progetto infrastrutture Territorio srl -F&M Ingegneria spa - LOMBARDI INGEGNERIA srl - SMART ENGINEERING srl.

13) rfi - rete ferroviaria italiana s.p.a. (rm): dac.0165.2021 - progettazione di fattibilità tecnico economica, definitiva ed esecutiva, incluse le prestazioni accessorie, su aree esterne, fabbricati, opere civili, sede ferroviaria e relativi impianti di rete ferroviaria italiana s.p.a. nelle aree di giurisdizione delle varie direzioni territoriali accordo quadro - lotto 4/10.

Data pubblicazione bando: 08/10/2021

Data aggiudicazione: 21/02/2023

Importo a base d'asta euro: 3748500

Aggiudicatario: LEGECO spa - QUALITY ENGINEERING srl - ING. SARPI MONTELLA FRANCESCO - STUDIO LA MONACA srl - ING. CORRADO EZIO - C.D.G. INGEGNERIA - CIVIL DESIGN GROUP srl - BRIDGE ENGINEERING srl - STUDIO TECNICO DELL' ING.M.MULE' & C. - M&B PROGETTAZIONI AMBIENTE E TRASPORTI sas - ARCHLIVING srl - PINI GROUP srl - STUDIO LOMBARDINI srl - S.P.M. srl - SPOT srl.

14) aca - azienda comprensoriale acquedottistica spa (pe): direzione lavori per potenziamento ed adeguamento impianti di depurazione, dismissione imhoff, realizzazione reti fognanti, costruzione vasche di prima pioggia - ricadenti nei territori del gestore aca.

Data pubblicazione bando: 08/07/2022

Data aggiudicazione: 26/07/2023

Importo a base d'asta euro: 2550000

Aggiudicatario: Raggruppamento con : ETATEC STUDIO PAOLETTI srl.

15) invitalia - agenzia nazionale per l'attrazione degli investimenti e lo sviluppo d'impresa di roma per conto dell'autorita' di sistema portuale del mare adriatico orientale (ts): servizi di verifica della progettazione porto di trieste in 3 lotti - lotto 3/3 - accordo quadro.

Data pubblicazione bando: 09/12/2022

Data aggiudicazione: 01/03/2023

Importo a base d'asta euro: 2394641

Aggiudicatario: RINA Check.

16) viacqua spa (vi): progetto esecutivo e direzione dei lavori "conversione sant'agostino", "collettore sud" e "condotta dn1000 vicenza ovest - vicenza est".

Data pubblicazione bando: 30/03/2023

Data aggiudicazione: 10/08/2023

Importo a base d'asta euro: 2305693

Aggiudicatario: Raggruppamento con Studio Altieri spa.

17) infrastrutture milano cortina 2020 spa (rm): lotto 3: servizi di architettura e di ingegneria principalmente di categoria civile e di categoria secondaria edile e impiantistica - accordo quadro.

Data pubblicazione bando: 06/01/2023

Data aggiudicazione: 03/07/2023

Importo a base d'asta euro: 2100000

Aggiudicatario: STUDIO MARTINI INGEGNERIA - PARALLAB.

18) giubileo 2025 spa (rm): sefnd23014 avviso pubblico per l'acquisizione di manifestazione di interesse a partecipare alla procedura negoziata ex art. 1, comma 427 bis, della legge n. 234 del 2021 per l'affidamento di servizi tecnici di progettazione e csp ambito tipologico sistemazione vie d'acqua - accordo quadro.

Data pubblicazione bando: 21/02/2023

Data aggiudicazione: 14/07/2023

Importo a base d'asta euro: 1970000

Aggiudicatario: Integra Consorzio Stabile di architettura e ingegneria integrata - FLU PROJECT - Georilievi Impei - Georilievi Impei - Tecnogeo s.n.c. di Luca Rodriguez e Costantino Luci.

19) universita' degli studi di udine (ud): procedura aperta - procedura aperta per l'affidamento dei servizi di ingegneria ed architettura relativi alla costruzione della nuova sede del dipartimento di area medica e dei relativi corsi di laurea dell'universita' degli studi di udine.

Data pubblicazione bando: 26/02/2021

Data aggiudicazione: 21/03/2023

Importo a base d'asta euro: 1886650

Aggiudicatario: Progetto CMR Engineering Integrated Services srl.

- 20) autorità di sistema portuale del mare di sicilia orientale:** direzione lavori e coordinamento della sicurezza nell'ambito dell'appalto integrato per la progettazione esecutiva e la realizzazione dei lavori di consolidamento e ricarica della mantellata della diga foranea, rafforzamento e potenziamento della testata del porto di catania.
Data pubblicazione bando: 03/04/2023
Data aggiudicazione: 10/08/2023
Importo a base d'asta euro: 1610054
Aggiudicatario: Raggruppamento con BTP INFRASTRUTTURE spa.
- 21) giubileo 2025 spa (rm):** sefap23026 - gara europea per l'affidamento dei servizi di verifica preventiva della progettazione - accordo quadro.
Data pubblicazione bando: 20/03/2023
Data aggiudicazione: 11/07/2023
Importo a base d'asta euro: 1600000
Aggiudicatario: CONTECO CHECK srl.
- 22) comune di olbia:** servizi di ingegneria ed architettura per la redazione del progetto di fattibilità tecnico economica, del progetto definitivo, della direzione lavori e del coordinamento della sicurezza in fase di progettazione ed esecuzione, inerenti alle opere di cui programma innovativo nazionale per la qualità dell'abitare.
Data pubblicazione bando: 05/12/2022
Data aggiudicazione: 18/07/2023
Importo a base d'asta euro: 1505167
Aggiudicatario: RTP Settanta7 srl (mandataria).
- 23) infrastrutture milano cortina 2020 spa (rm):** lotto 2: servizi di architettura e di ingegneria principalmente di categoria edile, e con categoria secondaria impiantistica e civile - accordo quadro.
Data pubblicazione bando: 06/01/2023
Data aggiudicazione: 31/07/2023
Importo a base d'asta euro: 1350000
Aggiudicatario: LOMBARDINI 22 - GAE ENGINEERING - PAISÀ ARCHITETTURA DEL PAESAGGIO STIGNANI ASSOCIATI - ICIS.
- 24) invitalia - agenzia nazionale per l'attrazione degli investimenti e lo sviluppo d'impresa di roma per conto dell'autorità di sistema portuale del mare adriatico orientale (ts):** servizi di verifica della progettazione porto di trieste in 3 lotti - lotto 2/3 - accordo quadro.
Data pubblicazione bando: 09/12/2022
Data aggiudicazione: 01/03/2023
Importo a base d'asta euro: 1130030
Aggiudicatario: Bureau Veritas Italia spa.
- 25) asp azienda sanitaria provinciale palermo (pa):** affidamento del servizio di progettazione fattibilità tecnica ed economica (pft), della progettazione definitiva (pd), coordinamento sicurezza in fase di progettazione (pe e csp), direzione lavori (dl) e coordinamento sicurezza in fase di esecuzione (cse) con opzione di affidamento della progettazione esecutiva (pe) per realizzazione della casa della salute di bagheria.
Data pubblicazione bando: 10/03/2023
Data aggiudicazione: 18/07/2023
Importo a base d'asta euro: 1101724
Aggiudicatario: Termostudi srl.
- 26) infrastrutture milano cortina 2020 spa (rm):** lotto 1: servizi di architettura e di ingegneria principalmente di categoria impiantistica, e con categoria secondaria edile e civile - accordo quadro.
Data pubblicazione bando: 06/01/2023
Data aggiudicazione: 12/05/2023
Importo a base d'asta euro: 1050000
Aggiudicatario: SEINGIM GLOBAL SERVICE Srl - COOPROGETI scrL.
- 27) provincia di foggia:** g01310/202 - servizi tecnici di ingegneria e architettura finalizzati all'analisi della situazione esistente, della previsione e dell'evoluzione dei ponti e dei viadotti presenti sulle strade provinciali - dm 225/2021.
Data pubblicazione bando: 19/04/2023
Data aggiudicazione: 17/07/2023
Importo a base d'asta euro: 895487
Aggiudicatario: RTP 4 EMME SERVICE (capogruppo mandataria).
- 28) amap spa (pa):** servizi integrati di studi di fattibilità, progettazione fattibilità tecnica ed economica, esecuzione indagini e, in via opzionale, di progettazione definitiva inerenti ai lavori di impianto di potabilizzazione sorgente presidiana.
Data pubblicazione bando: 23/11/2020

Data aggiudicazione: 12/04/2021
Importo a base d'asta euro: 843816
Aggiudicatario: RTP Etatec studio Paoletti srl.

29) infrastrutture venete s.r.l., padua: bando n.01/2023 incarico direzione lavori e relativo ufficio e del coordinamento della sicurezza in esecuzione, dell'intervento "elettrificazione della linea adria-mestre nella tratta adria-mira buse".

Data pubblicazione bando: 13/02/2023

Data aggiudicazione: 17/07/2023

Importo a base d'asta euro: 837396

Aggiudicatario: STUDIO MARTINI INGEGNERIA - PARALLAB - Ing. Giorgio Ramarro - Ing. Rigoni Garola Filippo.

30) cap holding spa (mi): redazione del progetto di fattibilità tecnico-economica e della progettazione definitiva - realizzazione di un impianto di trattamento rifiuti organici e produzione biometano presso il depuratore di cassano d'adda.

Data pubblicazione bando: 04/08/2022

Data aggiudicazione: 18/07/2023

Importo a base d'asta euro: 822494

Aggiudicatario: ALFA SOLUTION spa - COOP. ARCHITETTI E INGEGNERI - PROG. SOC. COOP. - LCF ENGINEERING srl - Studio T.En. studio associato di ingegneria di Stefano Teneggi e Diego Marastoni - ALP ENGINEERING srl.

31) comune di tarquinia (vt): servizio di progettazione per il livello definitivo ed esecutivo per recupero, valorizzazione e efficientamento borghi e centri urbani storicizzati.

Data pubblicazione bando: 06/02/2023

Data aggiudicazione: N.D.

Importo a base d'asta euro: 733409

Aggiudicatario: RTI Arch.Pietro Carlo Pellegrini - Arch. Giuseppe Lunardini- M2P srl- Archimede srl.

32) agenzia del demanio - direzione generale calabria: servizi di consulenza in ingegneria strutturale - servizi di progettazione definitiva/esecutiva, direzione lavori (opzionale) e coordinamento sicurezza casa italia- questura cosenza in via g. palatucci – angolo via cattaneo.

Data pubblicazione bando: 28/12/2022

Data aggiudicazione: 28/07/2023

Importo a base d'asta euro: 727676

Aggiudicatario: RT HYPRO srl.

33) invitalia - agenzia nazionale per l'attrazione degli investimenti e lo sviluppo d'impresa di roma per conto dell'autorita' di sistema portuale del mare adriatico orientale (ts): servizi di verifica della progettazione porto di trieste in 3 lotti - lotto 1/3 - accordo quadro.

Data pubblicazione bando: 09/12/2022

Data aggiudicazione: 01/03/2023

Importo a base d'asta euro: 685376

Aggiudicatario: CONTECO Check srl.

34) comune di cascina (pi): servizi di progettazione definitiva con opzione per la direzione dei lavori e coordinamento per la sicurezza in fase esecutiva dei lavori per lotto 1/2: pinqua 5° lotto "ricostruzione con ampliamento alloggi area atterraggio via modda area atterraggio s. frediano".

Data pubblicazione bando: 04/04/2023

Data aggiudicazione: 12/07/2023

Importo a base d'asta euro: 675022

Aggiudicatario: TEKNE - ROSSIPRODI ASSOCIATI.

35) giubileo 2025 spa (rm): sefap23027 - servizi di verifica preventiva della progettazione inerente a lavori riconducibili ambito tipologico denominato vie d'acqua - sistemazione di tevere, aniene e aree verdi - accordo quadro.

Data pubblicazione bando: 22/03/2023

Data aggiudicazione: 11/07/2023

Importo a base d'asta euro: 661760

Aggiudicatario: CONTECO CHECK srl.

36) alfa srl (va): servizio per il supporto e/o la progettazione di fattibilità tecnico-economica, definitiva, esecutiva e coordinamento della sicurezza in fase di progettazione per lavori su infrastrutture in gestione ad alfa attraverso l'implementazione un sistema di smart engineering - accordo quadro.

Data pubblicazione bando: 09/03/2023

Data aggiudicazione: 10/07/2023

Importo a base d'asta euro: 625000

Aggiudicatario: ETATEC Studio Paoletti - C&S di Giuseppe Ingegneri Associati - Alp Engineering - Dott. Geologo Andrea Ferrarotti - Dott. Agronomo Anna Mazzoleni - Dott. Flavio Odorisio - : Studio di Ingegneria Isola Boasso e Associati.

37) comune di saronno (va): servizio di architettura e ingegneria per servizio tecnico di progettazione, direzione lavori e coordinamento sicurezza degli "interventi di adeguamento sismico ed efficientamento energetico - itc zappa - saronno.

Data pubblicazione bando: 04/05/2023

Data aggiudicazione: 09/06/2023

Importo a base d'asta euro: 620740

Aggiudicatario: CERVAROLO INGEGNERIA srl.

38) giubileo 2025 spa (rm): sefap23024 - servizi di verifica preventiva della progettazione inerente ai lavori riconducibili all' ambito tipologico "edifici - riqualificazione mercati e centro accoglienza" - accordo quadro.

Data pubblicazione bando: 17/03/2023

Data aggiudicazione: 11/07/2023

Importo a base d'asta euro: 590000

Aggiudicatario: BUREAU VERITAS ITALIA spa.

39) azienda sanitaria locale barletta - andria – trani, andria: servizi tecnici per i lavori di rifunionalizzazione e adeguamento alle norme degli ambienti della ex scuola contini di spinazzola (bt) da adibire a sede di una r.e.m.s. da n. 20 posti letto.

Data pubblicazione bando: 27/07/2022

Data aggiudicazione: 14/02/2023

Importo a base d'asta euro: 586209

Aggiudicatario: Raggruppamento con MIRIZZI ARCHITETTI ASSOCIATI.

40) comune di sassari: servizi di progettazione per lavori di realizzazione autostazione del nuovo centro intermodale.

Data pubblicazione bando: 27/03/2023

Data aggiudicazione: 19/06/2023

Importo a base d'asta euro: 579663

Aggiudicatario: Raggruppamento con SBG & PARTNERS BIGGIGUERRINI INGEGNERIA.

41) regione calabria: progetto di fattibilità tecnica ed economica, progetto definitivo, esecutivo, coordinamento sicurezza in fase di progettazione e studio geologico relativo ai seguenti interventi - lotto 4/6 - i.t.i. m.m. milano di polistena.

Data pubblicazione bando: 29/11/2022

Data aggiudicazione: 30/03/2023

Importo a base d'asta euro: 503910

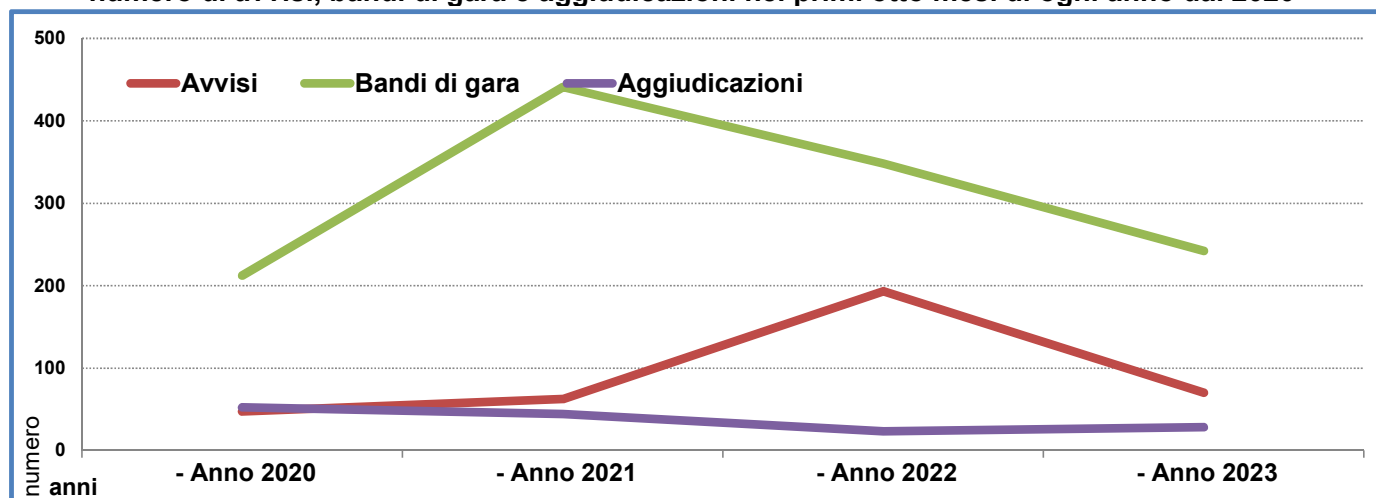
Aggiudicatario: ING. CUZZOLA PASQUALE - ING. DEMECA FRANCESCA PAMELA - GEOL. GIUSEPPE MARCIANÒ - STUDIO DI ARCHITETTURA PIERLUIGI GERACE.

4) Rilevazione iniziative in partenariato pubblico-privato

(Bandi per project financing e concessioni)

Periodo	art. 183 e succ. Codice Contratti Pubblici									art. 164 e succ. Codice Contratti Pubblici		
	Gare su proposta dell'amministrazione (art. 183 c. 1-14)			Gare su proposta del promotore (art. 183 c. 15)			Aggiudicazioni			Gare per concessioni di costruzione e gestione		
	num.	con valore noto		num.	con valore noto		num.	con valore noto		num.	con valore noto	
num.		euro	num.		euro	num.		euro	num.		euro	
Totale anno												
Totale 2020	73	26	259.748.143	353	316	3.661.026.428	78	33	368.286.907	59	44	797.075.843
Totale 2021	84	4	10.454.636	583	369	7.638.450.097	68	56	536.511.722	142	132	452.734.796
Anno 2022												
- gennaio	38	1	100.000	18	18	784.634.097	3	2	28.326.306	-	-	-
- febbraio	12	1	2.500.000	38	36	327.910.506	6	5	108.071.014	-	-	-
- marzo	50	1	12.000.000	39	37	284.938.993	2	2	785.872	5	3	13.743.158
- aprile	26	-	-	36	31	1.272.277.993	2	1	14.561.580	7	3	473.031.279
- maggio	46	2	18.727.795	63	60	412.140.471	2	-	-	1	1	445.000
- giugno	5	-	-	76	72	398.478.338	-	-	-	8	2	28.534.649
- luglio	7	-	-	34	34	11.860.540.685	8	6	101.479.866	1	1	824.124
- agosto	9	1	762.743	44	29	791.682.248	-	-	-	1	1	1.121.054
- settembre	8	-	-	38	26	415.792.163	2	1	259.899	-	-	-
- ottobre	11	1	3.500.000	26	25	291.022.583	2	1	29.216.389	-	-	-
- novembre	6	-	-	38	35	770.120.283	2	1	75.354.444	1	-	-
- dicembre	8	1	2.622.868	56	55	1.365.519.076	4	3	29.336.215	4	1	31.500
Totale 2022	226	8	40.213.406	506	458	18.975.057.436	33	22	387.391.585	28	12	517.730.764
Anno 2023												
- gennaio	15	-	-	15	13	290.332.619	7	3	48.969.884	1	1	3.443.737
- febbraio	6	-	-	22	22	95.881.794	5	4	164.525.231	-	-	-
- marzo	10	2	125.732.255	28	24	414.947.445	3	2	2.817.156	2	2	728.263.208
- aprile	6	-	-	30	26	1.448.157.572	-	-	-	1	1	16.762.500
- maggio	8	-	-	32	31	165.558.147	-	-	-	1	1	730.000
- giugno	9	1	2.997.210	61	57	1.778.646.748	6	2	5.301.689	2	2	349.118.089
- luglio	8	-	-	46	44	887.489.721	-	-	-	1	1	616.386.803
- agosto	8	-	-	8	8	237.028.754	7	5	87.888.191	-	-	-
primi otto mesi												
- Anno 2020	47	21	205.939.023	212	188	2.348.066.973	52	24	183.783.529	41	30	431.676.906
- Anno 2021	62	2	4.644.800	441	265	5.424.707.864	44	37	398.849.495	125	117	158.090.588
- Anno 2022	193	6	34.090.538	348	317	16.132.603.331	23	16	253.224.638	23	11	517.699.264
- Anno 2023	70	3	128.729.465	242	225	5.318.042.800	28	16	309.502.151	8	8	1.714.704.337
confronti percentuali												
- ago 23/lug 23	0,0%	-	-	-82,6%	-81,8%	-73,3%	-	-	-	-	-	-
- ago23/ago22	-11,1%	-	-	-81,8%	-72,4%	-70,1%	-	-	-	-	-	-
- gen-ago 23/gen-ago 22	-63,7%	-50,0%	277,6%	-30,5%	-29,0%	-67,0%	21,7%	0,0%	22,2%	-65,2%	-27,3%	231,2%

Procedure art. 183 e succ. Codice Contratti Pubblici
numero di avvisi, bandi di gara e aggiudicazioni nei primi otto mesi di ogni anno dal 2020



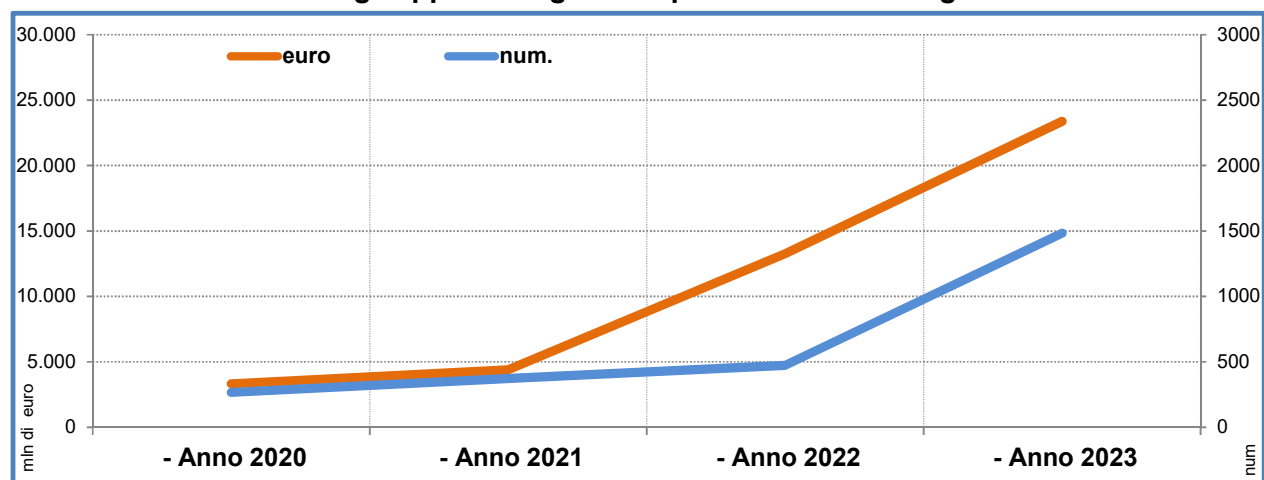
OSSERVATORIO OICE/INFORMATEL AL 31/08/2023

5) Bandi di gara per lavori con annessa progettazione
(Appalti concorso, appalti integrati, appalti di general contracting e altro)

Periodo	Appalti integrati			General contracting			Altri bandi per lavori o servizi con annessa progettazione (*)		
	con valore noto			con valore noto			con valore noto		
	num.	num.	euro	num.	num.	euro	num.	num.	euro
Totale anno									
Totale 2020	505	505	9.589.541.053	1	1	142.545.542	76	65	804.807.224
Totale 2021	544	538	11.307.218.027	2	2	282.745.446	33	29	541.666.871
Anno 2022									
gennaio	43	43	926.265.710	-	-	-	8	8	21.235.600
febbraio	37	37	1.514.437.976	-	-	-	1	1	66.043.145
marzo	32	32	302.060.437	-	-	-	8	7	16.610.089
aprile	52	51	1.383.334.822	-	-	-	5	4	2.203.327
maggio	64	64	318.614.672	-	-	-	5	5	821.489.388
giugno	50	50	2.050.351.755	-	-	-	-	-	-
luglio	129	129	5.942.162.428	-	-	-	1	1	1.800.000
agosto	66	66	814.234.156	-	-	-	5	5	82.528.925
settembre	66	65	1.478.896.518	-	-	-	-	-	-
ottobre	145	145	2.460.103.407	-	-	-	-	-	-
novembre	144	144	4.267.860.291	-	-	-	1	1	710.000
dicembre	426	426	11.139.106.520	-	-	-	6	6	187.563.946
Totale 2022	1.254	1.252	32.597.428.692	-	-	-	40	38	1.200.184.420
Anno 2023									
gennaio	165	165	1.587.673.479	-	-	-	-	-	-
febbraio	86	85	1.596.282.763	-	-	-	1	1	109.123
marzo	218	218	1.804.488.197	-	-	-	1	1	600.000
aprile	183	183	3.777.940.364	-	-	-	2	1	164.800
maggio	219	219	6.065.679.477	0	0	0	2	2	14.900.830
giugno	265	265	6.080.006.120	0	0	0	3	3	156.513.533
luglio	204	204	1.465.478.766	0	0	0	0	0	0
agosto	144	144	1.014.851.220	0	0	0	2	2	277.450.432
primi otto mesi									
- Anno 2020	267	267	3.335.081.345	1	1	142.545.542	63	55	317.859.245
- Anno 2021	373	370	4.396.727.429	1	1	136.721.737	18	16	321.358.737
- Anno 2022	473	472	13.251.461.956	-	-	-	33	31	1.011.910.474
- Anno 2023	1.484	1.483	23.392.400.386	-	-	-	11	10	449.738.718
confronti percentuali									
- ago 23/lug 23	-29,4%	-29,4%	-30,7%	-	-	-	#DIV/0!	#DIV/0!	#DIV/0!
- ago23/ago22	118,2%	118,2%	24,6%	-	-	-	-60,0%	-60,0%	236,2%
- gen-ago 23/gen-ago 22	213,7%	214,2%	76,5%	-	-	-	-66,7%	-67,7%	-55,6%

(*) Esempi di "altri bandi": costituzione di una STU; selezione di proposte di riqualificazione urbana; ricerca di soggetti sponsorizzatori per restauri; ricerca gestore area di protezione ambientale; bandi di "Global service" e "Facility management" quando richiedano con chiarezza anche servizi di ingegneria.

Valore e numero degli appalti integrati nei primi otto mesi di ogni anno dal 2020



6) Azioni Oice per la correttezza dei bandi

(Le lettere di contestazione, e le relative risposte, sono inviate in copia anche all'Autorità per i Lavori Pubblici, che ne ha fatto specifica richiesta)

Tabella riassuntiva delle azioni OICE

Anno	Totale contestazioni
2020	84
2021	97
2022	85
2023	70

Lettere inviate alle stazioni appaltanti nel mese di agosto

1) Provincia di Macerata: Procedura aperta accelerata e a rilevanza comunitaria finalizzata all'appalto dei servizi tecnici attinenti all'architettura e all'ingegneria per il progetto di fattibilità tecnico-economica, il progetto esecutivo, il coordinamento della sicurezza in fase di progettazione e la relazione geologica, con riserva di affidamento per direzione dei lavori, misura e contabilità e il coordinamento della sicurezza in fase di esecuzione, relativi all'intervento denominato Palazzo Vicoli – Ripristino funzionalità post sisma 2016 finanziato con O.C.S.R. n. 137/2023 – C.I.G.: A000F08849 – C.U.P.: F92C21000350001
Data invio lettera: 28/08/2023

2) ASL Città di Torino: Procedura aperta per l'affidamento dei servizi ingegneria e architettura di progettazione di fattibilità tecnica ed economica per la realizzazione del nuovo ospedale per l'ASL Città di Torino. CUP: F15F22001210005. CIG: A001AA098E
Data invio lettera: 28/08/2023

3) Provincia di Pesaro e Urbino: Procedura aperta per l'affidamento dell'appalto integrato "di progettazione esecutiva e lavori per la demolizione e ricostruzione dell'edificio sede del Liceo Nolfi ex Carducci di Fano (CUP B33H19001020004) e per la demolizione e ricostruzione dell'edificio Aule del Liceo Nolfi di Fano (CUP B31B22000920006). Finanziato dall'Unione Europea – Next Generation EU (M4C113.3)"
Data invio lettera: 30/08/2023